

Campingvogne 2024

Tekniske data | Udstyr | Udstyrspriser

Gyldig fra 15.09.2023



Dethleffs pluspunkter – symbolforklaring

I Dethleffs campingvogne er der mange smarte idéer og standardudstyr for din sikkerhed og komfort. Ikonerne viser dig, i hvilke campingvogne du finder de enkelte dele. Læs også mere om fordelene på www.dethleffs.dk eller spørg din forhandler

Pluspunkter for familien



Happy Family: Planløsninger med køjesenge – ideel til familier. 3. køjeseng er muligt som ekstraudstyr i de fleste modeller



Praktisk køleskab med stor volumen og frostboks (se under de enkeltes modellers tekniske data)

Pluspunkter ved komfort



Kom indenfor: 70 cm bred XXL-indgangsdør



SovGodt: Faste senge med 7-zoners premiummadrasser på ergonomiske trælamelbunde



Mere plads: Den nederste køje kan klappes op for mere opbevaringsplads eller plads til leg (afhængig af model)



Praktisk sænkeseng til nem opbevaring over siddegruppe (afhængig af model)



Mere benplads: Søjlebordben med letgående sænkning til sengeombygning i siddegruppen (afhængig af model)

Pluspunkter ved sikkerhed



Taget er i robust GFK – beskytter mod dårlige vejrforhold



Beskyttet mod dårlige vejrforhold: Tag, front og bagende i robust GFK



Sikkerhed frem for alt. Endnu mere sikkerhed på rejsen med Sikkerhedspakken (ekstraudstyr)



Sikker på rejsen: Mærkechassis fra sikkerhedsspecialister



Sikkerhedskobling: Modvirker effektivt slingren og krængning



Sikker undervejs takket være bremseværdier, som ligger over gennemsnittet samt automatisk justering

Pluspunkter ved udstyr



Vinterspecialist! Vintereguede campingvogne med Vinterkomfort pakker som ekstraudstyr (standard v. Beduin Scandinavia)



Fremad i trafikken – også på motorvejen med tempo 100. Få mere information ved din forhandler




For et sundt indeklima: Optimal ventilation bag ved overskabene forhindrer kondensdannelse



System Information Unit: SIU-kontrolenhed inkl. sensorer til visning af køretøjets niveau og batterispænding som standard (ekstra sensorer fås som ekstraudstyr via Dethleffs Original Tilbehør)



Campingvogne 2024

	c'joy	c'go	c'go up	Aero	Aero up	Camper®
	Enkeltakslet	Enkeltakslet	Enkeltakslet	Enkeltakslet	Enkeltakslet	Enkeltakslet
Køjesengsplanløsninger 						
8 m						
6 m						
5 m						
Konstruktionslængde	410 LK 480 QLK 495 QSK 565 FMK		465 KR 525 KR	470 FSK 490 QSK 500 QSK	460 KR 530 KR	500 QSK 530 FSK 540 QMK 550 ESK
Bredde	2,12 m 2,12 m 2,3 m 2,5 m		2,3 m 2,3 m	2,3 m 2,3 m 2,3 m	2,3 m 2,3 m	2,3 m 2,3 m 2,5 m 2,3 m
Dobbeltsengsplanløsninger						
8 m						
6 m						
5 m						
Konstruktionslængde	420 QSH 480 FSH 415 QL 475 FR 495 FR		410 QS 470 FR		470 FR	
Bredde	2,12 m 2,12 m 2,2 m 2,3 m 2,3 m		2,3 m 2,3 m		2,3 m	
Enkeltsejlsplanløsninger						
8 m						
6 m						
5 m						
Konstruktionslængde	460 LE 475 EL		470 EL 510 ER 520 ER 530 ER		460 EL 470 ER 510 LE 510 ER	
Bredde	2,12 m 2,3 m		2,3 m 2,3 m 2,3 m 2,3 m		2,3 m 2,3 m 2,3 m 2,3 m	

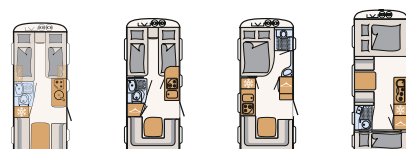
Camper®		Nomad		Beduin Scandinavia							
Enkeltakslet	Tandemakslet	Enkeltakslet		Tandemakslet	Enkeltakslet	Tandemakslet					
Køjesengsplanløsninger											
560 FMK	650 FMK	730 FKR	560 FMK	730 FKR	540 QMK	590 RK	650 RFK	740 BFK			
2,5 m	2,5 m	2,5 m	2,5 m	2,5 m	2,5 m	2,5 m	2,5 m	2,5 m			
Dobbeltsejlsplanløsninger											
		470 FR	490 BLF	530 DR	650 RQT	760 DR	550 RD	690 BQT			
		2,3 m	2,3 m	2,3 m	2,5 m	2,5 m	2,3 m	2,5 m			
Enkeltsejlsplanløsninger											
		460 EL	490 EST	510 ER	510 LE	520 ELT	560 RET	550 BET	550 SE	650 RE	670 BET
		2,3 m	2,3 m	2,3 m	2,3 m	2,5 m	2,5 m	2,3 m	2,3 m	2,5 m	2,5 m

VIGTIGE OPLYSNINGER VEDRØRENDE VALGET AF DIN CAMPINGVOGN

Ved købet af din campingvogn er det særlig vigtigt at vælge den rigtige grundplan og et tiltalende design. Herudover spiller vægten også en afgørende rolle. Familie, venner, specialudstyr, tilbehør og bagage - alt det skal finde sin plads. Samtidigt findes juridiske og tekniske grænser for konfiguration og belastning. Hver campingvogn er kun beregnet til en bestemt vægt, der ikke må overskrides under kørsel. For købere af campingvogne medfører det følgende spørgsmål: Hvordan skal jeg konfigurere mit køretøj for at få plads til bagage og tilbehør iht mine behov uden at køretøjet overskrider den maks. vægt. For at hjælpe dig ved denne afgørelse, er her nogle gode råd, der kan lette dit valg af et køretøj fra vores portefølje.

1. Den teknisk tilladte samlede vægt...

...er en værdi, der er fastlagt af producenten, som køretøjet ikke må overskride ikke må overskrides, selv i læsset tilstand. Dethleffs fastlægger i relation til grundplanen en overgrænse for køretøjet, der kan variere fra grundplan til grundplan (f.eks. 1.600 kg, 1.700 kg). De pågældende oplysninger for hver grundplan findes i de tekniske data.



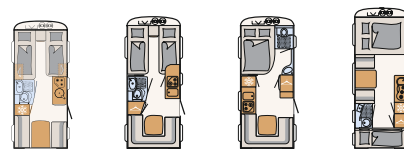
Campingvogne		460 EL	470 ER	470 FR	500 QSK
Sovepladser standard/maks.		3	3	4	5/6 ○
● Største teknisk tilladte totalvægt*	kg	1700	1700	1700	1800
● Producent specificerede dimensioner for valgfrit udstyr*	kg	360	368	337	373
● Vægt i køreklar stand (± 5 %)*	kg	1255 (1192 til 1318)*	1245 (1183 til 1307)*	1266 (1203 til 1329)*	1318 (1252 til 1384)*

2. Vægten i køreklar tilstand...

... består - forenklet udtrykt - af grundkøretøjet med serieudstyr. Det er juridisk tilladt og muligt, at vægten af dit køretøj i køreklar tilstand afviger fra den nominelle værdi, der er angivet i salgsdokumenter. Den tilladte tolerance er ± 5 %. Den tilladte tolerance i kilogram er angivet i parentes bag vægten i køreklar tilstand. For at du har et fuldstændigt overblik over mulige vægtafvigelser, vejer Dethleffs hvert køretøj ved båndenden og meddeler vejningens resultat til forhandleren, så han kan videregive den til dig. **Detaljerede forklaringer til vægten i køreklar tilstand, til tolerancernes påvirkning af min. nyttelast og nyttelasten findes i afsnittet "Juridiske oplysninger".**

3. Standardsovepladser...

... fastlægges af producenten og angives i salgsdokumenterne. Valget af specialudstyret kan øge sovepladsernes antal (f.eks. etageseng) eller evt. reducere det (f.eks. køkkenbord i stedet for sofaenhed).



Campingvogne		460 EL	470 ER	470 FR	500 QSK
Sovepladser standard/maks.		3	3	4	5/6 ○
Største teknisk tilladte totalvægt*	kg	1700	1700	1700	1800
Producentenspecificerede dimensioner for valgfrit udstyr*	kg	360	368	337	373
Vægt i køreklar stand (± 5 %)*	kg	1255 (1192 til 1318)*	1245 (1183 til 1307)*	1266 (1203 til 1329)*	1318 (1252 til 1384)*

4. Standardsovepladser...

... er en værdi pr. grundplan for den maksimale vægt af det specialudstyr, der kan bestilles. Denne begrænsning skal sikre, at den min. nyttelast, d.v.s. den lovforskrivne frie vægt til bagage og efterfølgende monteret tilbehør, hvor de køretøjer, der er udleveret af Dethleffs også faktisk står til rådighed til lasten. Hvis vejning ved båndende undtagelsesvist alligevel medfører, at den reale lastmulighed underskrides den min. nyttelast pga. en tilladt vægtafvigelse opad, vil vi inden en udlevering af køretøjet sammen med din forhandler og dig kontrollere, om vi f.eks. skal forstærke køretøjet eller fjerne specialudstyret. **Detaljerede forklaringer vedrørende tolerancernes påvirkninger på den min. nyttelast og nyttelast findes i afsnittet "Juridiske oplysninger".**

Ekstraudstyr*

	Inkluderet i pakken	Pris i kr. (inkl. moms)	Mervægt (kg)	Kode	460 EL	470 ER	470 FR
Baderum							
Alternativt toiletrum	-	399,-	4	604	-	-	-
Multimedie							
Udvendig multistikdåse 12V, 220V, TV og SAT	-	1.129,-	10	1049	-	○	○
Fladskærm 22" inkl. DVD og receiver	-	999,-	3.5	1103	○	○	○

5. Specialudstyrets og pakkers ekstravægt...

... øger køretøjets reale vægt (=vægt i køreklar tilstand plus valgt specialudstyr) og reducerer nyttelasten. Den angivne værdi viser ekstravægten over for serieudstyr for den pågældende grundplan. Den samlede vægt af de valgte pakker plus specialudstyr må ikke overskrides den vægt, der er fastlagt på fabrikken for specialudstyr.



INDHOLD

VIGTIGE OPLYSNINGER VEDRØRENDE VALGET AF DIN CAMPINGVOGN 5

c'joy c'joy 8

c'go & c'go up c'go & c'go up..... 15

Aero & Aero up Aero & Aero up..... 25

Camper® Camper® 36

Nomad Nomad..... 52

Beduin Scandinavia Beduin Scandinavia..... 67

JURIDISKE OPLYSNINGER VEDRØRENDE VÆGTRELATEREDE ANGIVELSER 77

TEKNISK INFORMATION / FODNOTER..... 79

c'joy

Perfekt til nybegyndere

c'joy har alt, hvad du behøver for at opleve stor frihed. Takket være de kompakte mål og den lave vægt er den også velegnet til små biler og kan, afhængigt af trækkøretøjet, også køres med et kørekort i klasse B. Alligevel er der plads nok - og det til op til 6 personer - alt efter model. Det gør ferien sjov!

Stofkombination



+ Stofkombination
Timor



+ Stofkombination
Kapan

Trædekor



+ Trædekor Tindari Bora

muligt som ekstraudstyr

Kendetegn

Total længde ca.	622 - 714 cm
Total bredde ca.	212 cm
Total højde ca.	265 cm
Ståhøjde i bodelen ca.	198 cm

De maksimale værdier er ikke mulige ved alle modeller henholdsvis kun mulige sammen med ekstraudstyr mod merpris.

Pluspunkter

- + Ingen frygt for smalle passager: En af de smalleste campingvogne i sin klasse med en bredde på kun 2,12 m
- + Letvægter: Afhængigt af personbilen, kan du trække vogntoget med et alm. klasse B-kørekort
- + Beskyttelse mod dårlige vejrforhold: Front, bagende og tag i robust GFK
- + Den perfekte begyndercampingvogn: alt, hvad du har brug for på ferien
- + Du behøver ikke at undvære noget: Takket være generøse opbevaringsrum kan du endda tage pladskrævende bagage med dig



c'joy

Tekniske data



c'joy		410 LK	420 QSH	460 LE	480 FSH	480 QLK
Pris (inkl. moms)	kr.	180.000,-	165.000,-	174.000,-	182.000,-	187.000,-
Standard chassis		System- letvægtschassis, 1.100 kg	System- letvægtschassis, 1.100 kg	System- letvægtschassis, 1.200 kg	System- letvægtschassis, 1.200 kg	System- letvægtschassis, 1.200 kg
Total længde ca.	cm	622	625	675	708	714
Påbygningslængde ca.	cm	499	503	553	593	593
Total bredde ca.	cm	212	212	212	212	212
Total højde ca.	cm	265	265	265	265	265
Forteltmål (A-mål) ca.	cm	914	918	968	1008	1008
Ståhøjde i bodelen ca.	cm	198	198	198	198	198
Isolering gulv/væg/tag	mm	38 / 28 / 28	38 / 28 / 28	38 / 28 / 28	38 / 28 / 28	38 / 28 / 28
Dækstørrelse		185 R14C 8PR	185 R14C 8PR	185 R14C 8PR	185 R14C 8PR	185 R14C 8PR
Sengemål foran L x B ca.	cm	190 x 140 - 115	195 x 150	190 x 100 - 90	200 x 160	190 x 150
Sengemål midt L x B ca.	cm		170 x 90 - 80		170 x 90	190 x 120
Sengemål i bag L x B ca.	cm	190 x 65 / 190 x 70 / 2x 190 x 70 ○ / 190 x 60 ○		200 x 80 / 195 x 80 / 200 - 195 x 190 ○		190 x 60 / 190 x 70 / 2x 190 x 60 ○ / 190 x 70 ○
Sovepladser standard/maks.		4 / 5 ○	3	3	3	5 / 6 ○
Vægt i køreklar stand (+/-5%)*	kg	951 (903 til 999)*	921 (875 til 967)*	961 (913 til 1009)*	1026 (975 til 1077)*	1066 (1013 til 1119)*
Producent specificerede dimensioner for valgfrit udstyr*	kg	58	98	153	84	124
Største teknisk tilladte totalvægt*	kg	1100	1100	1200	1200	1300
Varmesystem		S 3004, 3,5 kW Gas	S 3004, 3,5 kW Gas	S 3004, 3,5 kW Gas	S 3004, 3,5 kW Gas	S 3004, 3,5 kW Gas
Køleskabsvolumen (heraf frostboks) ca.	l	131,5 (15)	131,5 (15)	83 (8,2)	131,5 (15)	131,5 (15)
Ferskvandstankens kapacitet i alt/ ferskvandstankens kapacitet ved kørefyldning	l	12	12	12	12	12
Stikkontakter 12 V / 230 V / USB		0 / 3 / 0	0 / 3 / 0	0 / 3 / 0	0 / 3 / 0	0 / 2 / 0

○ Ekstraudstyr — Ikke muligt ● Standardudstyr ◆ Obligatorisk △ Ikke kendt på udgivelsestidspunktet



* INFO

Ved den angivne vægt i køreklar tilstand er der tale om en standardværdi, der er fastlagt i en typegodkendelsesprocedure. Pga. produktionstolerancer kan den faktisk vejede vægt i køreklar tilstand afvige fra ovennævnte værdi. Afvigelse på op til ± 5 % af vægten i køreklar tilstand er tilladt iht. loven og kan forekomme. Den tilladte tolerance i kilogram er angivet i parentes bag vægten i køreklar tilstand. Ved den af producenten fastlagte vægt til specialudstyr er der tale om en kalkulatorisk værdi, der er beregnet for hver type og plantegning, som bruges til at fastlægge hvor meget vægt, der er til rådighed for fabriksmonteret specialudstyr. Begrænsning af specialudstyret skal garantere at den min. nyttelast, d.v.s den lovforskrævede fri vægt til bagage og eftermonteret

tilbehør, som ved køretøjer, der er udleveret af Dethleffs også i realiteten står til rådighed for ekstralasten. Dit køretøjs reale vægt fra fabrikken kan først findes ved vejning ved båndets ende. Hvis vejningen undtagelsesvist medfører at den reale ekstralastmulighed til trods for begrænsning af specialudstyret underskrider den min. nyttelast pga. en tilladt vægtafvigelse opad, vil vi inden for køretøjets udlevering kontrollere sammen med din forhandler og dig, om vi f.eks. forstærker køretøjet eller fjerner specialudstyr. Køretøjets teknisk tilladte samlede vægt må ikke overskrides. Detaljerede anvisninger og forklaringer vedrørende vægt og køretøjets konfigurering findes i afsnit Juridiske oplysninger.

Standardudstyr

	410 LK	420 QSH	460 LE	480 FSH	480 QLK
Chassis					
Chassis galvaniseret, med påløbsbremssystem og automatisk bakgear	●	●	●	●	●
Dæk på stålfælge 185 R14 C 8 PR	●	●	●	●	●
Chassisudstyr					
Hjulcapsler til 14" dæk	●	●	●	●	●
Kvalitetsdæk, der er godkendt til tempo 100 km/t	●	●	●	●	●
Stabilform-letvægtsstøtteben, galvaniseret	●	●	●	●	●
Udvendigt udstyr					
Front, bagende og tag i robust GFK	●	●	●	●	●
Gaskassegulv i rådbestandig alu-riffel-plade	●	●	●	●	●
Opbevaringsplads til 2 gasflasker med en fyldvægt på 11 kg hver	●	●	●	●	●
Oplukkelige og isolerede dobbeltglas-vinduer (grafitgrå) med mørklægnings- og myggenetrullegardin	●	●	●	●	●
Todelt indgangsdør	●	●	●	●	●
Udvendigt design					
Hammerslået plade udvendigt i hvid	●	●	●	●	●
Serviceluger					
Serviceluge 560x1150 mm højre bag	●	—	—	—	●
Indvendigt design					
Stofkombination Timor	●	●	●	●	●
Trædekor Tindari Bora	●	●	●	●	●
Tekstiludstyr					
7-zoners koldskumsmadrass til enkelt seng, højre, standard	—	—	●	—	—
7-zoners koldskumsmadrass til enkelt seng, venstre, standard	—	—	●	—	—
Koldskumsmadrass til dobbeltseng	—	●	—	●	●
Møbelvarianter					
Airplus - perfekt indvendig luftcirkulation samt ventilation bag overskabe og skæne	●	●	●	●	●
Køjeseng med 2 køjer (klapbar)	●	—	—	—	●
Køjesenge med sengehest og stige	●	—	—	—	●
Siddegruppe, der kan omdannes til soveområde	●	●	●	●	●
Speciallamelbund med fleksible gummilejer i enderne, opstillelig for optimal udnyttelse af opbevaringsrummene under sengene	●	●	●	●	●
Køkken					
Praktisk komfur med 3 kogeblus med manuel tænding	●	●	●	●	●
Rummeligt køleskab på 131,5 l volumen og 15 l frostboks	●	●	—	●	●
Rummeligt køleskab på 83 l volumen og 8,2 l frostboks	—	—	●	—	—
Baderum					
Brusebund	●	●	●	●	●
Flot håndvask	●	●	●	●	●
Tagluge med myggenet	●	●	●	●	●
Varme					
Gasvarme S 3004 med tændautomatik	●	●	●	●	●
Elinstallation					
12V strømforsyning i hele vognen	●	●	●	●	●
Forteltlampe 12 V	●	●	●	●	●
Kompakt elektroblok med 230 V automatsikring og 12 V sikring i klædeskabet inkl. effektiv omformer 340 W	●	●	●	●	●
Udvendig CEE-tilslutning til 230 V el-net	●	●	●	●	●
Vandforsyning					
Elektrisk vandforsyning	●	●	●	●	●
Vandbeholder 12 l	●	●	●	●	●
Øvrigt					

Standardudstyr

SIU-Ready (forberedelse til SIU-kontrolenhed)

410 LK	420 QSH	460 LE	480 FSH	480 QLK
●	●	●	●	●

Pakker c'joy

Pakke	Dynamik pakke (13094)	Dynamik pakke (13274)	Dynamik pakke (13275)
Sikkerhedskobling	x	x	x
Støddæmper	x	x	x
Vandtank 44 l	x	x	x
Spildevandstank, 22 l, mobil	x	x	x
Reservehjulsholder i gaskassen	x	x	x
Serviceuge 1000x420 mm højre foran	x		
Serviceuge 1000x420 mm højre bag		x	
Serviceuge 750x300 mm højre foran			x
Pakkens værdi kr.	9.600,-	9.600,-	9.100,-
Specialpris kr.	6.200,-	6.200,-	6.200,-
Du sparer kr.	3.400,-	3.400,-	2.900,-
Mervægt (kg)*	28.1	28.1	28.1

Pakke	Autark pakke I (10011)	Autark pakke II (10012)
Batteri (95 Ah)	x	x
Batteriladeapparat	x	x
Central 12 V hovedafbryder	x	x
Spændingsindikator	x	x
Blæser 12V til luftbåren S 3004 varme	x	
Specialpris kr.	9.000,-	8.200,-
Mervægt (kg)*	31	29

Touring pakke (9243)	Pris kr.
Varmtvandsforsyning	5.100,-
Varmluftanlæg	3.100,-
Tagluge 700 x 500 mm	3.100,-
Myggenetdør	2.300,-
Pakkens værdi	13.600,-
Specialpris	11.500,-
Du sparer	2.100,-
Mervægt (kg)*	13

△ Ikke kendt på udgivelsestidspunktet



* INFO

Montering af specialudstyret på fabrikken øger køretøjets reale vægt og reducerer nyttelasten. Den angivne mervægt til pakker og specialudstyr angiver mervægten over for standardudstyret for den pågældende model. Vægten af det valgte specialudstyr må ikke overskride den fabriksdefinerede vægt for specialudstyr, der er fastlagt i modeloversigten. Her er der tale om en

kalkulatorisk værdi, der er fastlagt for hver type og grundplan, som Dethleffs bruger til at definere, hvor meget vægt der maks. står til rådighed for fabriksmonteret specialudstyr. Ved en forstærkning øges den på fabrikken fastlagte vægt for specialudstyret. Detaljerede anvisninger og forklaringer vedrørende vægtspørgsmålet findes i afsnittet Juridiske oplysninger.

Ekstraudstyr*

	Indgår i pakke	Pris i kr. (inkl. moms)	Mervægt (kg)*	Kode	410 LK	420 QSH	460 LE	480 FSH	480 QLK
Chassis									
17" alufælge i Dethleffs-design	—	7.400,-	1	11608	○	○	○	○	○
Dæk på alufælge 185 R14 C LI 102 - op til og med 1.600 kg totalvægt	—	4.300,-	1	836	○	○	○	○	○
Vægtforhøjelse									
Vægtændring til 1.200 kg (uden ændring af chassis)	—	1.500,-	0	134	○	○	—	—	—
Vægtændring til 1.300 kg (uden ændring af chassis)	—	1.500,-	0	135	—	○	—	—	—
Vægtændring til 1.360 kg (uden ændring af chassis)	—	1.500,-	0	9619	○	○	○	○	○
Vægtændring til 1.500 kg	—	5.500,-	20	136	—	○	—	—	—
Vægtændring til 1.500 kg	—	5.500,-	0	136	—	—	—	○	○
Chassisudstyr									
ETS Plus stabiliseringsssystem	—	8.400,-	5.3	10764	○	○	○	○	○
Reservehjul på alufælg 185 R14 C LI 102 - op til og med 1.600 kg totalvægt	—	3.100,-	17	837	—	○	—	○	○
Reservehjul på stålfælg 185 R14 C 8 PR - op til og med 1.600 kg totalvægt	—	2.100,-	18	831	—	○	—	○	○
Træktøjsafdækning	—	2.000,-	2.5	13098	○	○	○	○	○
Udvendigt udstyr									
Køkkenvindue, skydbart (ændret vinduesform)	—	2.200,-	3	6406	○	○	○	○	○
Myggenetdør	TP	2.300,-	3	360	○	○	○	○	○
Oplukkeligt vindue i toiletrummet	—	2.800,-	2	1028	○	○	○	○	○
Reservehjulsholder i gaskassen	DP	1.100,-	1	432	○	○	○	○	○
Tagluge 700 x 500 mm	TP	3.100,-	8	11575	○	○	○	○	○
Vindue i bag	—	5.400,-	4	1108	—	—	○	—	—
Vindue i front	—	4.100,-	3	982	●	○	●	○	○
Serviceluger									
Serviceluge 1000x420 mm højre bag	DP	2.800,-	2	6418	—	—	○	—	—
Serviceluge 1000x420 mm højre foran	DP	2.800,-	2	6416	—	○	—	○	○
Serviceluge 1000x420 mm venstre bag	—	2.800,-	2	6417	—	—	○	—	—
Serviceluge 1000x420 mm venstre foran	—	2.800,-	2	6415	—	○	—	—	○
Serviceluge 750x300 mm højre foran	DP	2.300,-	2	6420	○	—	—	—	—
Indvendigt design									
Stofkombination Kapan	—		0	13226	○	○	○	○	○
Møbelvarianter									
Køjeseng med 3 køjer (ikke klapbar)	—	6.900,-	21	200	○	—	—	—	○
Sengeombygning enkelt seng til dobbeltseng	—	3.500,-	6	685	—	—	○	—	—
Multimedie									
Forberedt for fladskærm (antennekabel og TV-holder)	—	2.300,-	2	678	○	○	○	○	○
Udvendig multistikdåse 12V, 220V, TV og SAT	—	2.200,-	1	611	○	○	○	○	○
Varme									
Blæser 12V til luftbåren S 3004 varme	AP	2.000,-	2	177	○	○	○	○	○
Tillægsvarme Ultra Heat til luftbåren varme S 3004, elektro 220 V	—	4.800,-	2	364	○	○	○	○	○
Varmluftanlæg	TP	3.100,-	0	142	○	○	○	○	○
Klimaanlæg									
Forberedt for klimaanlæg	—	1.600,-	3.5	172	○	○	○	○	○



Montering af specialudstyret på fabrikken øger køretøjets reale vægt og reducerer nyttelasten. Den angivne mervægt til pakker og specialudstyr angiver mervægten over for standardudstyret for den pågældende model. Vægten af det valgte specialudstyr må ikke overskride den fabriksdefinerede vægt for specialudstyr, der er fastlagt i modeloversigten. Her er der tale om en

kalkulatorisk værdi, der er fastlagt for hver type og grundplan, som Dethleffs bruger til at definere, hvor meget vægt der maks. står til rådighed for fabriksmonteret specialudstyr. Ved en forstærkning øges den på fabrikken fastlagte vægt for specialudstyret. Detaljerede anvisninger og forklaringer vedrørende vægtspørgsmålet findes i afsnittet Juridiske oplysninger.

Ekstraudstyr[✱]

	Indgår i pakke	Pris i kr. (inkl. moms)	Mervægt (kg) [*]	Kode	410 LK	420 QSH	460 LE	480 FSH	480 QLK
Elinstallation									
Ekstra belysning med LED-spotlights	—	1.900,-	2	9692	○	○	○	○	○
USB-port til spotlight-skinne	—	500,-	0.5	9989	○	○	○	○	○
Vandforsyning									
Bruserudstyr inkl. bruserarmatur og forhæng	—	2.300,-	3	1097	○	○	○	○	○
Spildevandstank, 22 l, mobil	DP	1.000,-	3	367	○	○	○	○	○
Vandtank 44 l	DP	1.600,-	6	9240	○	○	○	○	○
Varmtvandsforsyning	TP	5.100,-	2	123	○	○	○	○	○
Gas									
Gasalarm	—	1.900,-	0.5	10058	○	○	○	○	○
Pakker									
Autark pakke I ²⁾	—	9.000,-	31	10011	○	○	○	○	○
Autark pakke II	—	8.200,-	29	10012	○	○	○	○	○
Dynamik pakke ¹⁾	—	6.200,-	28.1	13094	—	○	—	○	○
Dynamik pakke ¹⁾	—	6.200,-	28.1	13274	—	—	○	—	—
Dynamik pakke ¹⁾	—	6.200,-	28.1	13275	○	—	—	—	—
Touring pakke	—	11.500,-	13	9243	○	○	○	○	○

○ Ekstraudstyr — Ikke muligt ● Standardudstyr ◆ Obligatorisk △ Ikke kendt på udgivelsestidspunktet

TP Touring pakke DP Dynamik pakke AP Autark pakke



Montering af specialudstyret på fabrikken øger køretøjets reale vægt og reducerer nyttelasten. Den angivne mervægt til pakker og specialudstyr angiver mervægten over for standardudstyret for den pågældende model. Vægten af det valgte specialudstyr må ikke overskride den fabriksdefinerede vægt for specialudstyr, der er fastlagt i modeloversigten. Her er der tale om en


kalkulatorisk værdi, der er fastlagt for hver type og grundplan, som Dethleffs bruger til at definere, hvor meget vægt der maks. står til rådighed for fabriksmonteret specialudstyr. Ved en forstærkning øges den på fabrikken fastlagte vægt for specialudstyret. Detaljerede anvisninger og forklaringer vedrørende vægtspørgsmålet findes i afsnittet Juridiske oplysninger.

c'go & c'go up


Campingvogn "to go"

c'go giver lyst til bare spontant at pakke det mest nødvendige og tage afsted. Vognen er moderne og frisk i sit udtryk, fås med tre forskellige, friske stofkombinationer og et stort udvalg af planløsninger: Fra den lille kompakte til den store, rummelige familievogn. Det gør den til den ideelle rejseledsager og særligt populær hos unge par og små familier. Og det er ikke så underligt, for familiens unge ven fås til en attraktiv pris! Hvornår skal I afsted?


Stofkombination



+ Stofkombination
Ronda




+ Stofkombination
Estepona ○



+ Stofkombination
Manilva ○

Trædekor



+ WEB Alaska White

○ muligt som ekstraudstyr

Kendetegn

Total længde ca.	631 - 803 cm
Total bredde ca.	220 - 250 cm
Total højde ca.	261 - 271 cm
Ståhøjde i bodelen ca.	198 - 208 cm

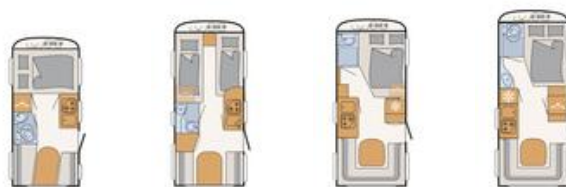
De maksimale værdier er ikke mulige ved alle modeller henholdsvis kun mulige sammen med ekstraudstyr mod merpris.

Pluspunkter

- + Letvægter: Så let, at du kan trække den med et normalt kørekort til bil i klasse B (selvfølgelig afhængigt af bilen)
- + Noget for enhver smag: takket være det store udvalg af planløsninger
- + Beskyttelse mod alle vejrforhold: Front, bagende og tag i robust GFK
- + Helt nyt interiørdesign: moderne, enkel, karakteristisk med 3 forskellige stofkombinationer til det individuelle præg
- + Den komfortable sænkeseng på c'go up kan trækkes ned med én hånd



c'go & c'go up Tekniske data



c'go & c'go up		415 QL	475 EL	475 FR	495 FR
Pris (inkl. moms)	kr.	175.000,-	191.000,-	201.000,-	191.000,-
Standard chassis		System- letvægtschassis, 1.200 kg	System- letvægtschassis, 1.300 kg	System- letvægtschassis, 1.300 kg	System- letvægtschassis, 1.360 kg
Totallængde ca.	cm	631	676	680	725
Påbygningslængde ca.	cm	498	552	558	588
Total bredde ca.	cm	220	230	230	230
Totalhøjde ca.	cm	261	261	261	261
Forteltmål (A-mål) ca.	cm	902	955	962	992
Ståhøjde i bodelen ca.	cm	198	198	198	198
Isolering gulv/væg/tag	mm	38 / 28 / 28	38 / 28 / 28	38 / 28 / 28	38 / 28 / 28
Dækstørrelse		185 R14C 8PR	185 R14C 8PR	185 R14C 8PR	185 R14C 8PR
Sengemål foran L x B ca.	cm	200 x 135	210 x 85 / 185 x 85 / 200 x 190 ○	205 x 144 - 110	200 x 145 - 110
Sengemål midt L x B ca.	cm				
Sengemål i bag L x B ca.	cm	200 x 130 - 100	210 x 105	212 x 132 - 149	210 x 150 - 130
Sovepladser standard/maks.		3	3	4	4
Vægt i køreklar stand (+/-5%)*	kg	1006 (956 til 1056)*	1126 (1070 til 1182)*	1136 (1079 til 1193)*	1161 (1103 til 1219)*
Producentpecificerede dimensioner for valgfrit udstyr*	kg	113	88	67	99
Største teknisk tilladte totalvægt*	kg	1200	1300	1300	1360
Varmesystem		S 3004, 3,5 kW Gas	S 3004, 3,5 kW Gas	S 3004, 3,5 kW Gas	S 3004, 3,5 kW Gas
Køleskabsvolumen (heraf frostboks) ca.	l	78 (11)	78 (11)	137 (15)	137 (15)
Spildevandstank ca.	l	23	23	23	23
Ferskvandstankens kapacitet i alt/ ferskvandstankens kapacitet ved kørefyldning	l	44 / 15	44 / 15	44 / 15	44 / 15
Stikkontakter 12 V / 230 V / USB		0 / 5 / 0	0 / 5 / 0	0 / 5 / 0	0 / 5 / 0



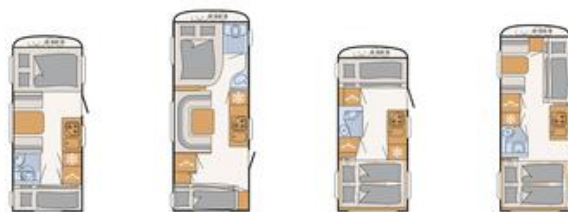
* INFO

Ved den angivne vægt i køreklar tilstand er der tale om en standardværdi, der er fastlagt i en typegodkendelsesprocedure. Pga. produktionstolerancer kan den faktisk vejede vægt i køreklar tilstand afvige fra ovennævnte værdi. Afvigelse på op til ± 5 % af vægten i køreklar tilstand er tilladt iht. loven og kan forekomme. Den tilladte tolerance i kilogram er angivet i parentes bag vægten i køreklar tilstand. Ved den af producenten fastlagte vægt til specialudstyr er der tale om en kalkulatorisk værdi, der er beregnet for hver type og plantegning, som bruges til at fastlægge hvor meget vægt, der er til rådighed for fabriksmonteret specialudstyr. Begrænsning af specialudstyret skal garantere at den min. nyttelast, d.v.s den lovforskrivne fri vægt til bagage og eftermonteret

tilbehør, som ved køretøjer, der er udleveret af Dethleffs også i realiteten står til rådighed for ekstralasten. Dit køretøjs reale vægt fra fabrikken kan først findes ved vejning ved båndets ende. Hvis vejningen undtagelsesvist medfører at den reale ekstralastmulighed til trods for begrænsning af specialudstyret underskrider den min. nyttelast pga. en tilladt vægtafvigelse opad, vil vi inden for køretøjets udlevering kontrollere sammen med din forhandler og dig, om vi f.eks. forstærker køretøjet eller fjerner specialudstyr. Køretøjets teknisk tilladte samlede vægt må ikke overskrides. Detaljerede anvisninger og forklaringer vedrørende vægt og køretøjets konfigurering findes i afsnit Juridiske oplysninger.

c'go & c'go up

Tekniske data



c'go & c'go up		495 QSK	565 FMK	up 465 KR	up 525 KR
Pris (inkl. moms)	kr.	201.000,-	214.000,-	213.000,-	232.000,-
Standard chassis		System- letvægtschassis, 1.360 kg	System- letvægtschassis, 1.600 kg	System- letvægtschassis, 1.500 kg	System- letvægtschassis, 1.600 kg
Totallængde ca.	cm	714	803	682	756
Påbygningslængde ca.	cm	587	672	551	623
Total bredde ca.	cm	230	250	230	230
Totalhøjde ca.	cm	261	261	271	271
Forteltmål (A-mål) ca.	cm	990	1086	968	1040
Ståhøjde i bodelen ca.	cm	198	198	208	208
Isolering gulv/væg/tag	mm	38 / 28 / 28	38 / 28 / 28	38 / 28 / 28	38 / 28 / 28
Dækstørrelse		185 R14C 8PR	185 R14C 8PR	185 R14C 8PR	185 R14C 8PR
Sengemål foran L x B ca.	cm	210 x 135	205 x 165 - 130	2x 210 x 95	205 x 75 / 200 x 75 / 175 x 90 - 80
Sengemål midt L x B ca.	cm	190 x 90	200 x 110		
Sengemål i bag L x B ca.	cm	2x 210 x 75 / 3x 210 x 75 ○	2x 200 x 80 / 2x 200 x 80 ○ / 200 x 70 ○	200 x 145 / 210 x 170 - 160	200 x 145 / 212 x 170 - 160
Sovepladser standard/maks.		5 / 6 ○	5 / 6 ○	6	7
Vægt i køreklar stand (+/-5%)*	kg	1166 (1108 til 1224)*	1371 (1302 til 1440)*	1231 (1169 til 1293)*	1341 (1274 til 1408)*
Producentpecificerede dimensioner for valgfrit udstyr*	kg	84	111	153	126
Største teknisk tilladte totalvægt*	kg	1360	1600	1500	1600
Varmesystem		S 3004, 3,5 kW Gas	S 5004, 6 kW Gas	S 3004, 3,5 kW Gas	S 3004, 3,5 kW Gas
Køleskabsvolumen (heraf frostboks) ca.	l	137 (15)	137 (15)	137 (15)	137 (15)
Spildevandstank ca.	l	23	23	23	23
Ferskvandstankens kapacitet i alt/ ferskvandstankens kapacitet ved kørefyldning	l	44 / 15	44 / 15	44 / 15	44 / 15
Stikkontakter 12 V / 230 V / USB		0 / 5 / 0	0 / 6 / 0	0 / 5 / 0	0 / 6 / 0

○ Ekstraudstyr — Ikke muligt ● Standardudstyr ◆ Obligatorisk △ Ikke kendt på udgivelsestidspunktet



* INFO

Ved den angivne vægt i køreklar tilstand er der tale om en standardværdi, der er fastlagt i en typegodkendelsesprocedure. Pga. produktionstolerancer kan den faktisk vejede vægt i køreklar tilstand afvige fra ovennævnte værdi. Afvigelse på op til ± 5 % af vægten i køreklar tilstand er tilladt iht. loven og kan forekomme. Den tilladte tolerance i kilogram er angivet i parentes bag vægten i køreklar tilstand. Ved den af producenten fastlagte vægt til specialudstyr er der tale om en kalkulatorisk værdi, der er beregnet for hver type og plantegning, som bruges til at fastlægge hvor meget vægt, der er til rådighed for fabriksmonteret specialudstyr. Begrænsning af specialudstyret skal garantere at den min. nyttelast, d.v.s den lovforskrævede fri vægt til bagage og eftermonteret

tilbehør, som ved køretøjer, der er udleveret af Dethleffs også i realiteten står til rådighed for ekstralasten. Dit køretøjs reale vægt fra fabrikken kan først findes ved vejning ved båndets ende. Hvis vejningen undtagelsesvist medfører at den reale ekstralastmulighed til trods for begrænsning af specialudstyret underskrider den min. nyttelast pga. en tilladt vægtafvigelse opad, vil vi inden for køretøjets udlevering kontrollere sammen med din forhandler og dig, om vi f.eks. forstærker køretøjet eller fjerner specialudstyr. Køretøjets teknisk tilladte samlede vægt må ikke overskrides. Detaljerede anvisninger og forklaringer vedrørende vægt og køretøjets konfiguration findes i afsnit Juridiske oplysninger.

Standardudstyr

	415 QL	475 EL	475 FR	495 FR	495 QSK	565 FMK	up 465 KR	up 525 KR
Chassis								
Dæk på stålfælge 185 R14 C 8 PR	●	●	●	●	●	●	●	●
Galvaniseret chassis og påløbsbremssystem med bakkeautomatik	●	●	●	●	●	●	●	●
Chassisudstyr								
AAA selvjusterende bremsler	—	—	—	—	—	—	●	●
AKS stabilisator	●	●	●	●	●	●	●	●
Hjulkapsler til 14" dæk	●	●	●	●	●	●	●	●
Kvalitetsdæk, der er godkendt til tempo 100 km/t	●	●	●	●	●	●	●	●
Letvægtsstøtteben, galvaniseret	●	●	●	●	●	●	●	●
Octagon akselstøddæmpere	●	●	●	●	●	●	●	●
Udvendigt udstyr								
Front, bagende og tag i robust GFK	●	●	●	●	●	●	●	●
Gaskassegulv i rådbestandig alu-riffel-plade	●	●	●	●	●	●	●	●
Indgangsdør, udelt	●	●	●	●	●	●	●	●
Opbevaringsplads til 2 gasflasker med en fyldvægt på 11 kg hver	●	●	●	●	●	●	●	●
Oplukkelige og isolerede dobbeltglas-vinduer (grafitgrå) med mørklægnings- og myggenetrullegardin	●	—	●	●	●	●	●	●
Reservehjulsholder i gaskassen	●	●	●	●	●	●	●	●
Tagluge Mini Heki med klart glas	●	—	●	●	●	●	●	●
Udvendigt design								
Hammerslået plade udvendigt i hvid	●	●	●	●	●	●	●	●
Serviceluger								
Serviceluge 1000x420 mm højre foran	●	●	●	●	●	—	—	—
Serviceluge 749x297 mm højre foran	—	—	—	—	—	—	●	—
Serviceluge 997x419 mm højre foran	—	—	—	—	—	—	—	●
Indvendigt design								
Stofkombination Ronda	●	●	●	●	●	●	●	●
WEB Alaska White	●	●	●	●	●	●	●	●
Tekstiludstyr								
7-zoners koldskumsmadrax til enkeltseng, højre, standard	—	●	—	—	—	—	—	—
7-zoners koldskumsmadrax til enkeltseng, venstre, standard	—	●	—	—	—	—	—	—
Koldskumsmadrax til dobbeltseng	●	—	●	●	●	●	●	●
Møbelvarianter								
Airplus - perfekt indvendig luftcirkulation samt ventilation bag overskabe og skænke	●	●	●	●	●	●	●	●
Køjeseng med 2 køjer (klapbar)	—	—	—	—	●	●	●	●
Køjesenge med sengehest og stige	—	—	—	—	●	●	●	●
Rummelig sænkeseng over siddegruppen med manuel betjening	—	—	—	—	—	—	●	●
Siddegruppe, der kan omdannes til soveområde	●	●	●	●	●	●	●	●
Speciellamelbund med fleksible gummilejer i enderne, opstillelig for optimal udnyttelse af opbevaringsrummene under sengene	●	●	●	●	●	●	●	●
Indvendigt udstyr								
Røgalarm	●	●	●	●	●	●	●	●
Køkken								
Køleskab med 137 l volumen og 15 l frostboks	—	—	●	●	●	●	●	●
Køleskab med 78 l volumen og 11 l frostboks	●	●	—	—	—	—	—	—
Praktisk komfur med 3 kogeblus med elektrisk tænding	●	●	●	●	●	●	●	●
Rummelige skuffer med Soft-close for lydløs lukning	●	●	●	●	●	●	●	●
Baderum								
Brusebund	●	●	●	●	●	●	●	●
Flot håndvask	●	●	●	●	●	●	●	●
Tagluge med myggenet	●	●	●	●	●	●	●	●

Standardudstyr

	415 QL	475 EL	475 FR	495 FR	495 QSK	565 FMK	up 465 KR	up 525 KR
Varme								
Gasvarme S 3004 med tændautomatik	●	●	●	●	●	—	●	●
Gasvarme S 5004 med tændautomatik	—	—	—	—	—	●	—	—
Elinstallation								
12V strømforsyning i hele vognen	●	●	●	●	●	●	●	●
Ekstra belysning med LED-spotlights	●	●	●	●	●	●	●	●
Forteltlampe 12 V	●	●	●	●	●	●	●	●
Kompakt elektroblok med 230 V automatsikring og 12 V sikring i klædeskabet inkl. effektiv omformer 340 W	●	●	●	●	●	●	●	●
LED-spotlights i siddegruppen i front og bagende	●	●	●	●	●	●	●	●
Udvendig CEE-tilslutning til 230 V el-net	●	●	●	●	●	●	●	●
Vandforsyning								
Elektrisk vandforsyning	●	●	●	●	●	●	●	●
Spildevandstank, 22 l, mobil	●	●	●	●	●	●	●	●
Vandtank 44 l	●	●	●	●	●	●	●	●
Øvrigt								
Dethleffs Connect - System Information Unit: SIU-styringsenhed inkl. spændings- og nivelleringsvisning via Dethleffs app	●	●	●	●	●	●	●	●

Pakker c'go & c'go up

Pakke	Sikkerhedspakke (9556)	Sikkerhedspakke (9556)
ATC Trailer Control	x	x
Sikkerheds-gastrykregulator DuoControl med Crash Sensor	x	
Sikkerheds-gastryksregulator DuoControl med Crash Sensor og gasregulatoropvarmning EisEx		x
Pakkens værdi kr.	12.900,-	12.900,-
Specialpris kr.	8.600,-	8.600,-
Du sparer kr.	4.300,-	4.300,-
Mervægt (kg)*	4.4	4.4

Pakke	Autark pakke I (10011)	Autark pakke II (10012)
Batteri (95 Ah)	x	x
Batteriladeapparat	x	x
Central 12 V hovedafbryder	x	x
Spændingsindikator	x	x
Blæser 12V til luftbåren S 3004 varme	x	
Specialpris kr.	9.400,-	8.600,-
Mervægt (kg)*	31	29



Montering af specialudstyret på fabrikken øger køretøjets reale vægt og reducerer nyttelasten. Den angivne mervægt til pakker og specialudstyr angiver mervægten over for standardudstyret for den pågældende model. Vægten af det valgte specialudstyr må ikke overskride den fabriksdefinerede vægt for specialudstyr, der er fastlagt i modeloversigten. Her er der tale om en

kalkulatorisk værdi, der er fastlagt for hver type og grundplan, som Dethleffs bruger til at definere, hvor meget vægt der maks. står til rådighed for fabriksmonteret specialudstyr. Ved en forstærkning øges den på fabrikken fastlagte vægt for specialudstyret. Detaljerede anvisninger og forklaringer vedrørende vægtspørgsmålet findes i afsnittet Juridiske oplysninger.

Pakke	Edition 10 pakke 415 QL (14232)	Edition 10 pakke 475 EL/FR (14232)	Edition 10 pakke 495 FR (14232)	Edition 10 pakke 495 QSK (14232)	Edition 10 pakke 565 FMK (14232)	Edition 10 pakke up 465 KR (14234)	Edition 10 pakke up 525 KR (14236)
Træktøjsafdækning	x	x	x	x	x	x	x
17" alufælg i Dethleffs-design	x	x	x	x	x	x	x
Stabilformstøtteen inkl. store støttefodder	x	x	x	x	x	x	x
Varmtvandsforsyning	x	x	x	x	x	x	x
Myggenetdør	x	x	x	x	x	x	x
Varmluftanlæg	x	x	x	x	x	x	x
Tagluge Heki II inkl. belyst baldakin	x	x	x	x	x	x	x
Vægtændring til 1.700 kg (inkl. stålfælg 195 R14 C LI106)	x						
Vindue i front	x	x	x	x	x		
Indirekte belysning	x	x	x	x	x	x	x
Bruserudstyr inkl. bruserarmatur og forhæng	x	x	x	x	x	x	x
ATC Trailer Control	x	x	x	x	x	x	x
Glatte plader udvendigt i hvid	x	x				x	
Vægtændring til 1.700 kg (inkl. stålfælg 195 R14 C LI106)		x					
Glatte plader udvendigt i hvid			x	x	x		x
Vægtændring til 1.700 kg (inkl. stålfælg 195 R14 C LI106)			x				
Vægtændring til 1.700 kg (inkl. stålfælg 195 R14 C LI106)				x			
Vægtændring til 1.700 kg (inkl. stålfælg 195 R14 C LI106)					x		
Vægtændring til 1.700 kg (inkl. stålfælg 195 R14 C LI106)						x	
Vægtændring til 1.800 kg (inkl. stålfælg 195 R14 C LI106)							x
Pakkens værdi kr.	65.200,-	65.200,-	66.700,-	66.700,-	66.700,-	61.100,-	62.600,-
Specialpris kr.	38.500,-	38.500,-	38.500,-	38.500,-	38.500,-	34.200,-	34.200,-
Du sparer kr.	26.700,-	26.700,-	28.200,-	28.200,-	28.200,-	26.900,-	28.400,-
Mervægt (kg)*	65	86	94	66	56	55	55

Touring pakke (7345)	Pris kr.
Varmtvandsforsyning	5.100,-
Varmluftanlæg	3.100,-
Myggenetdør	2.300,-
Tagluge Heki II inkl. belyst baldakin	7.600,-
Pakkens værdi	18.100,-
Specialpris	12.000,-
Du sparer	6.100,-
Mervægt (kg)*	15

△ Ikke kendt på udgivelsestidspunktet



* INFO

Montering af specialudstyret på fabrikken øger køretøjets reale vægt og reducerer nyttelasten. Den angivne mervægt til pakker og specialudstyr angiver mervægten over for standardudstyret for den pågældende model. Vægten af det valgte specialudstyr må ikke overskride den fabriksdefinerede vægt for specialudstyr, der er fastlagt i modeloversigten. Her er der tale om en

kalkulatorisk værdi, der er fastlagt for hver type og grundplan, som Dethleffs bruger til at definere, hvor meget vægt der maks. står til rådighed for fabriksmonteret specialudstyr. Ved en forstærkning øges den på fabrikken fastlagte vægt for specialudstyret. Detaljerede anvisninger og forklaringer vedrørende vægtspørgsmålet findes i afsnittet Juridiske oplysninger.

	Indgår i pakke	Pris i kr. (inkl. moms)	Mervægt (kg)*	Kode	415 QL	475 EL	475 FR	495 FR	495 QSK	565 FMK	up 465 KR	up 525 KR
Chassis												
17" alufælg i Dethleffs-design	ED	7.400,-	1	11608	○	○	○	○	○	○	○	○
Dæk på alufælg 185 R14 C LI 102 - op til og med 1.600 kg totalvægt	—	4.300,-	1	836	○	○	○	○	○	○	○	○
Dæk på alufælg 195 R14 C LI 106 - til 1.700 kg og 1.800 kg totalvægt	—	4.600,-	1	838	○	○	○	○	○	○	○	○
Vægtforhøjelse												
Vægtændring til 1.900 kg (inkl. alufælg 225/70 R15 C LI112)	—	8.600,-	13	394	—	—	—	—	—	○	—	—
Vægtændring til 2.000 kg (inkl. alufælg 225/70 R15 C LI112)	—	9.400,-	13	138	—	—	—	—	—	○	—	—
Vægtændring til 1.300 kg	—	1.500,-	0	135	○	—	—	—	—	—	—	—
Vægtændring til 1.360 kg (uden ændring af chassis)	—	1.500,-	0	9619	○	○	○	—	—	—	—	—
Vægtændring til 1.400 kg	—	5.500,-	0	359	○	○	—	—	○	—	—	—
Vægtændring til 1.400 kg	—	5.500,-	16	359	—	—	○	—	—	—	—	—
Vægtændring til 1.400 kg	—	5.500,-	38	359	—	—	—	○	—	—	—	—
Vægtændring til 1.500 kg	—	5.500,-	38	136	—	—	—	○	—	—	—	—
Vægtændring til 1.500 kg	—	5.500,-	0	136	○	○	—	—	○	—	—	—
Vægtændring til 1.500 kg	—	5.500,-	16	136	—	—	○	—	—	—	—	—
Vægtændring til 1.700 kg (inkl. stålfælg 195 R14 C LI106)	ED	5.500,-	8	278	—	—	—	—	—	—	○	—
Vægtændring til 1.700 kg (inkl. stålfælg 195 R14 C LI106)	ED	5.500,-	36	278	—	○	○	—	—	—	—	—
Vægtændring til 1.700 kg (inkl. stålfælg 195 R14 C LI106)	ED	5.500,-	16	278	—	—	—	—	○	—	—	—
Vægtændring til 1.700 kg (inkl. stålfælg 195 R14 C LI106)	ED	5.500,-	15	278	○	—	—	—	—	—	—	—
Vægtændring til 1.700 kg (inkl. stålfælg 195 R14 C LI106)	ED	5.500,-	6	278	—	—	—	—	—	○	—	—
Vægtændring til 1.700 kg (inkl. stålfælg 195 R14 C LI106)	ED	5.500,-	44	278	—	—	—	○	—	—	—	—
Vægtændring til 1.800 kg (inkl. stålfælg 195 R14 C LI106)	ED	5.500,-	8	279	—	—	—	—	—	—	—	○
Vægtændring til 1.800 kg (inkl. stålfælg 195 R14 C LI106)	—	5.500,-	6	279	—	—	—	—	—	○	—	—
Chassisudstyr												
ATC Trailer Control	SHP, ED	8.600,-	4	748	○	○	○	○	○	○	○	○
Næsehjul i massivt gummi med trækstangsbelastningsindikator	—	800,-	2	10063	○	○	○	○	○	○	○	○
Reservehjul på alufælg 185 R14 C LI 102 - op til og med 1.600 kg totalvægt	—	3.100,-	17	837	○	○	○	○	○	○	○	○
Reservehjul på alufælg 195 R14 C 8PR-LI 106 - til 1.700 kg og 1.800 kg totalvægt	—	3.100,-	19	839	○	○	○	○	○	○	○	○
Reservehjul på stålfælg 185 R14 C 8 PR - op til og med 1.600 kg totalvægt	—	2.100,-	18	831	○	○	○	○	○	○	○	○
Reservehjul på stålfælg 195 R14 C LI 106 - til 1.700 kg og 1.800 kg totalvægt	—	2.300,-	20.4	833	○	○	○	○	○	○	○	○
Stabilformstøtten inkl. store støttefodder	ED	1.900,-	4	9138	○	○	○	○	○	○	○	○
Træktøjsafdækning	ED	2.000,-	2	434	○	○	○	○	○	○	○	○
Udvendigt udstyr												
Bodelsdør (udelt) med vindue	—	2.300,-	0	6427	—	—	—	—	—	—	○	○
Køkkenvindue, skydbart (ændret vinduesform)	—	2.200,-	3	6406	○	○	○	○	○	○	○	○
Myggenetdør	TP, ED	2.300,-	3	360	○	○	○	○	○	○	○	○
Oplukkeligt vindue i toiletrummet	—	2.800,-	2	1028	○	○	○	○	○	○	○	○



Montering af specialudstyret på fabrikken øger køretøjets reale vægt og reducerer nyttelasten. Den angivne mervægt til pakker og specialudstyr angiver mervægten over for standardudstyret for den pågældende model. Vægten af det valgte specialudstyr må ikke overskride den fabriksdefinerede vægt for specialudstyr, der er fastlagt i modeloversigten. Her er der tale om en

kalkulatorisk værdi, der er fastlagt for hver type og grundplan, som Dethleffs bruger til at definere, hvor meget vægt der maks. står til rådighed for fabriksmonteret specialudstyr. Ved en forstærkning øges den på fabriken fastlagte vægt for specialudstyret. Detaljerede anvisninger og forklaringer vedrørende vægtspørgsmålet findes i afsnittet Juridiske oplysninger.

Ekstraudstyr*

	Indgår i pakke	Pris i kr. (inkl. moms)	Mervægt (kg)*	Kode	415 QL	475 EL	475 FR	495 FR	495 QSK	565 FMK	up 465 KR	up 525 KR
Tagluge Heki II inkl. belyst baldakin	TP, ED	7.600,-	10	274	○	○	○	○	○	○	○	○
Vindue i front	ED	4.100,-	3	982	○	○	○	○	○	○	—	—
Udvendigt design												
Glatte plader udvendigt i hvid	ED	12.200,-	17	443	○	○	○	—	—	—	○	—
Glatte plader udvendigt i hvid	ED	13.700,-	17	443	—	—	—	○	○	○	—	○
Serviceluger												
Serviceluge 1000x420 mm venstre foran	—	2.800,-	2	6415	○	○	—	—	○	●	—	—
Serviceluge 1675x885 mm højre foran	—	4.100,-	0	9430	—	—	—	—	—	—	—	○
Serviceluge 560x1150 mm højre foran	—	2.300,-	0	10393	—	—	—	—	—	—	○	—
Serviceluge 749x297 mm højre bag	—	2.300,-	2	1078	—	—	—	—	—	—	○	○
Serviceluge 749x297 mm venstre bag	—	2.300,-	2	1077	—	—	—	—	—	—	—	○
Serviceluge 750x300 mm højre bag	—	2.300,-	2	6422	○	—	○	○	—	—	—	—
Indvendigt design												
Stofkombination Estepona	—		0	13901	○	○	○	○	○	○	○	○
Stofkombination Manilva	—		0	13902	○	○	○	○	○	○	○	○
Tekstiludstyr												
7-zoners-madrasser i klimaregulerende materiale	—	2.600,-	0	10318	○	○	○	○	○	○	○	○
Kantsyede tæpper	—	4.300,-	7	513	○	○	○	○	○	○	○	○
Møbelvarianter												
Køjeseng med 3 køjer (ikke klapbar)	—	6.900,-	21	200	—	—	—	—	○	○	—	—
Påhængt bord med drejefunktion	—	2.300,-	0	8699	—	—	—	—	○	—	—	—
Sengeombygning enkelt seng til dobbeltseng	—	3.500,-	6	685	—	○	—	—	—	—	—	—
Sædeudvidelse i modstående siddegruppe (sammen med kode 8699) ³⁾	—	5.400,-	0	7750	—	—	—	—	○	—	—	—
Multimedia												
Forberedt for fladskærm (antennekabel og TV-holder)	—	2.300,-	2	678	○	○	○	○	○	○	○	○
Udvendig multistikdåse 12V, 220V, TV og SAT ⁴⁾	—	2.200,-	1	611	○	○	○	○	○	○	○	○
Varme												
Blæser 12V med omdrejningstællerautomatik til luftbåren S 5004 varme	—	1.600,-	2	178	—	—	—	—	—	○	—	—
Blæser 12V til luftbåren S 3004 varme	AP	2.000,-	2	177	○	○	○	○	○	—	○	○
Elektrisk gulvopvarmning	—	6.900,-	6	387	○	○	○	○	○	○	○	○
Tillægsvarme Ultra Heat til luftbåren varme S 3004, elektro 220 V	—	4.800,-	2	364	○	○	○	○	○	—	○	○
Tillægsvarme Ultra Heat til luftbåren varme S 5004, elektro 220 V	—	4.800,-	2	422	—	—	—	—	—	○	—	—
Varmluftanlæg	TP, ED	3.100,-	0	142	○	○	○	○	○	○	○	○
Klimaanlæg												
Forberedt for klimaanlæg	—	1.600,-	3.5	172	○	○	○	○	○	○	○	○
Elinstallation												
Indirekte belysning	ED	3.100,-	1	633	○	○	○	○	○	○	○	○
USB-port til spotlight-skinne	—	500,-	0.5	9989	○	○	○	○	○	○	—	○



Montering af specialudstyret på fabrikken øger køretøjets reale vægt og reducerer nyttelasten. Den angivne mervægt til pakker og specialudstyr angiver mervægten over for standardudstyret for den pågældende model. Vægten af det valgte specialudstyr må ikke overskride den fabriksdefinerede vægt for specialudstyr, der er fastlagt i modeloversigten. Her er der tale om en

kalkulatorisk værdi, der er fastlagt for hver type og grundplan, som Dethleffs bruger til at definere, hvor meget vægt der maks. står til rådighed for fabriksmonteret specialudstyr. Ved en forstærkning øges den på fabrikken fastlagte vægt for specialudstyret. Detaljerede anvisninger og forklaringer vedrørende vægtspørgsmålet findes i afsnittet Juridiske oplysninger.

Ekstraudstyr^{*}

	Indgår i pakke	Pris i kr. (inkl. moms)	Mervægt (kg)*	Kode	415 QL	475 EL	475 FR	495 FR	495 QSK	565 FMK	up 465 KR	up 525 KR
Vandforsyning												
Bruserudstyr inkl. bruserarmatur og forhæng	ED	2.300,-	3	1097	○	○	○	○	○	○	○	○
Byvandtilslutning	—	2.300,-	2	414	—	—	—	—	—	—	○	○
Varmtvandsforsyning	TP, ED	5.100,-	2	123	○	○	○	○	○	○	○	○
Gas												
Gasalarm	—	1.900,-	0.5	10058	○	○	○	○	○	○	○	○
Gasstikdåse udvendig ⁵⁾	—	1.600,-	1	187	○	○	○	○	○	○	○	○
Sikkerheds-gastrykregulator DuoControl med Crash Sensor	SHP	4.300,-	0.4	784	○	○	○	○	○	○	○	○
Sikkerheds-gastrykregulator DuoControl med Crash Sensor og gasregulatoropvarmning EisEx	—	4.300,-	2.5	784	—	—	—	—	—	—	○	○
Pakker												
Autark pakke I ⁶⁾	—	9.400,-	31	10011	○	○	○	○	○	○	○	○
Autark pakke II	—	8.600,-	29	10012	○	○	○	○	○	○	○	○
Edition 10 pakke up 465 KR	—	34.200,-	55	14234	—	—	—	—	—	—	○	—
Edition 10 pakke up 525 KR	—	34.200,-	55	14236	—	—	—	—	—	—	—	○
Edition 10 pakke 415 QL	—	38.500,-	65	14232	○	—	—	—	—	—	—	—
Edition 10 pakke 475 EL/FR	—	38.500,-	86	14232	—	○	○	—	—	—	—	—
Edition 10 pakke 495 FR	—	38.500,-	94	14232	—	—	—	○	—	—	—	—
Edition 10 pakke 495 QSK	—	38.500,-	66	14232	—	—	—	—	○	—	—	—
Edition 10 pakke 565 FMK	—	38.500,-	56	14232	—	—	—	—	—	○	—	—
Sikkerhedspakke	—	8.600,-	4.4	9556	○	○	○	○	○	○	—	—
Sikkerhedspakke	—	8.600,-	4.4	9556	—	—	—	—	—	—	○	○
Touring pakke	—	12.000,-	15	7345	○	○	○	○	○	○	○	○

○ Ekstraudstyr — Ikke muligt ● Standardudstyr ◆ Obligatorisk △ Ikke kendt på udgivelsestidspunktet

ED Edition 10 pakke SHP Sikkerhedspakke TP Touring pakke AP Autark pakke



* INFO

Montering af specialudstyret på fabrikken øger køretøjets reale vægt og reducerer nyttelasten. Den angivne mervægt til pakker og specialudstyr angiver mervægten over for standardudstyret for den pågældende model. Vægten af det valgte specialudstyr må ikke overskride den fabriksdefinerede vægt for specialudstyr, der er fastlagt i modeloversigten. Her er der tale om en

kalkulatorisk værdi, der er fastlagt for hver type og grundplan, som Dethleffs bruger til at definere, hvor meget vægt der maks. står til rådighed for fabriksmonteret specialudstyr. Ved en forstærkning øges den på fabrikken fastlagte vægt for specialudstyret. Detaljerede anvisninger og forklaringer vedrørende vægtspørgsmålet findes i afsnittet Juridiske oplysninger.

Aero & Aero up

Smil – Aero er her

Den traditionelle klassiker i et luftigt, moderne Aero-look. Den buede baglygtekonsol med integrerede baglygter ser næsten ud som et smil. Indvendigt gør det klare, lyse design dig straks i godt humør. Raffinerede og populære planløsninger giver maksimal plads og overbevisende boligidéer. Aero Up lover endnu mere fleksibilitet med sin komfortable sænkeseng over siddegruppen.


Stofkombination



+ Stofkombination
Fyn



+ Stofkombination
Skagen ○



+ Stofkombination
Visby ○

Trædekor



+ Trædekor Maryland Oak

○ muligt som ekstraudstyr


Kendetegn

Total længde ca.	634 - 773 cm
Total bredde ca.	230 cm
Total højde ca.	261 cm
Ståhøjde i bodelen ca.	198 cm

De maksimale værdier er ikke mulige ved alle modeller henholdsvis kun mulige sammen med ekstraudstyr mod merpris.

Pluspunkter

- + Et kendt ansigt: De populære, raffinerede planløsninger opfylder alles campingkrav
- + Winter is coming - og lad den bare komme. Med en Vinterkomfort pakke (ekstraudstyr) er du også rustet til koldere temperaturer
- + Beskyttet mod alle vejrforhold med tag, front og bagende i robust GFK
- + Et rigtigt blikfang: det moderne udvendige design tiltrækker alles opmærksomhed, og det indvendige design er også fuldstændig overbevisende
- + Den kompakte Aero up tilbyder maksimal plads og fleksibilitet takket være sænkesengen



Aero & Aero up Tekniske data



Aero & Aero up		410 QS	470 EL	470 FR	470 FSK
Pris (inkl. moms)	kr.	227.000,-	237.000,-	237.000,-	237.000,-
Standard chassis		System- letvægtschassis, 1.300 kg	System- letvægtschassis, 1.360 kg	System- letvægtschassis, 1.360 kg	System- letvægtschassis, 1.360 kg
Totallængde ca.	cm	634	683	695	696
Påbygningslængde ca.	cm	513	562	575	566
Total bredde ca.	cm	230	230	230	230
Totalhøjde ca.	cm	261	261	261	261
Forteltmål (A-mål) ca.	cm	918	971	980	971
Ståhøjde i bodelen ca.	cm	198	198	198	198
Isolering gulv/væg/tag	mm	39 / 28 / 28	39 / 28 / 28	39 / 28 / 28	39 / 28 / 28
Dækstørrelse		185 R14 8PR	185 R14 8PR	185 R14 8PR	185 R14 8PR
Sengemål foran L x B ca.	cm	210 x 135	210 x 85 / 190 x 85 / 210 - 190 x 210 ○	200 x 145 - 110	200 x 145 - 110
Sengemål midt L x B ca.	cm				190 x 100
Sengemål i bag L x B ca.	cm	190 x 135	210 x 130 - 100	210 x 125	2x 210 x 80 / 2x 210 x 80 ○ / 210 x 70 ○
Sovepladser standard/maks.		3	3	4	5 / 6 ○
Vægt i køreklar stand (+/-5%)*	kg	1110 (1055 til 1166)*	1240 (1178 til 1302)*	1210 (1150 til 1271)*	1210 (1150 til 1271)*
Producentpecificerede dimensioner for valgfrit udstyr*	kg	109	34	53	43
Største teknisk tilladte totalvægt*	kg	1300	1360	1360	1360
Varmesystem		S 3004, 3,5 kW Gas / Combi 6 G/E, 6 kW Gas-el ○	S 3004, 3,5 kW Gas / Combi 6 G/E, 6 kW Gas-el ○	S 3004, 3,5 kW Gas / Combi 6 G/E, 6 kW Gas-el ○	Combi 6 G/E, 6 kW Gas- el
Køleskabsvolumen (heraf frostboks) ca.	l	78 (11)	137 (15)	137 (15)	137 (15)
Spildevandstank ca.	l	23	23	23	23
Ferskvandstankens kapacitet i alt/ ferskvandstankens kapacitet ved kørefyldning	l	44 / 15	44 / 15	44 / 15	44 / 15
Stikkontakter 12 V / 230 V / USB		0 / 8 / 1	0 / 9 / 1	0 / 9 / 1	0 / 9 / 1



* INFO

Ved den angivne vægt i køreklar tilstand er der tale om en standardværdi, der er fastlagt i en typegodkendelsesprocedure. Pga. produktionstolerancer kan den faktisk vejede vægt i køreklar tilstand afvige fra ovennævnte værdi. Afvigelser på op til ± 5 % af vægten i køreklar tilstand er tilladt iht. loven og kan forekomme. Den tilladte tolerance i kilogram er angivet i parentes bag vægten i køreklar tilstand. Ved den af producenten fastlagte vægt til specialudstyr er der tale om en kalkulatorisk værdi, der er beregnet for hver type og plantegning, som bruges til at fastlægge hvor meget vægt, der er til rådighed for fabriksmonteret specialudstyr. Begrænsning af specialudstyret skal garantere at den min. nyttelast, d.v.s den lovforskrævede fri vægt til bagage og eftermonteret

tilbehør, som ved køretøjer, der er udleveret af Dethleffs også i realiteten står til rådighed for ekstralasten. Dit køretøjs reale vægt fra fabrikken kan først findes ved vejning ved båndets ende. Hvis vejningen undtagelsesvist medfører at den reale ekstralastmulighed til trods for begrænsning af specialudstyret underskrider den min. nyttelast pga. en tilladt vægtafvigelse opad, vil vi inden for køretøjets udlevering kontrollere sammen med din forhandler og dig, om vi f.eks. forstærker køretøjet eller fjerner specialudstyr. Køretøjets teknisk tilladte samlede vægt må ikke overskrides. Detaljerede anvisninger og forklaringer vedrørende vægt og køretøjets konfigurering findes i afsnit Juridiske oplysninger.

Aero & Aero up Tekniske data



Aero & Aero up		490 QSK	500 QSK	510 ER	520 ER
Pris (inkl. moms)	kr.	241.000,-	241.000,-	243.000,-	248.000,-
Standard chassis		System- letvægtschassis, 1.500 kg	System- letvægtschassis, 1.500 kg	System- letvægtschassis, 1.500 kg	System- letvægtschassis, 1.500 kg
Totallængde ca.	cm	720	726	731	751
Påbygningslængde ca.	cm	595	605	615	635
Total bredde ca.	cm	230	230	230	230
Totalhøjde ca.	cm	261	261	261	261
Forteltmål (A-mål) ca.	cm	1000	1010	1020	1040
Ståhøjde i bodelen ca.	cm	198	198	198	198
Isolering gulv/væg/tag	mm	39 / 28 / 28	39 / 28 / 28	39 / 28 / 28	39 / 28 / 28
Dækstørrelse		185 R14 8PR	185 R14 8PR	185 R14 8PR	185 R14 8PR
Sengemål foran L x B ca.	cm	210 x 135	210 x 145	200 x 85 / 190 x 85 / 200 x 195 ○	200 x 85 / 195 x 85 / 200 x 195 ○
Sengemål midt L x B ca.	cm	200 x 90	190 x 90		
Sengemål i bag L x B ca.	cm	2x 180 x 70 / 2x 180 x 70 ○ / 165 x 65 ○	2x 210 x 80 / 2x 210 x 80 ○ / 210 x 70 ○	210 x 145 - 90	210 x 145 - 125
Sovepladser standard/maks.		5 / 6 ○	5 / 6 ○	4	4
Vægt i køreklar stand (+/-5%)*	kg	1270 (1207 til 1334)*	1270 (1207 til 1334)*	1300 (1235 til 1365)*	1330 (1264 til 1397)*
Producentpecificerede dimensioner for valgfrit udstyr*	kg	121	120	99	67
Største teknisk tilladte totalvægt*	kg	1500	1500	1500	1500
Varmesystem		S 3004, 3,5 kW Gas / Combi 6 G/E, 6 kW Gas-el ○	S 3004, 3,5 kW Gas / Combi 6 G/E, 6 kW Gas-el ○	S 3004, 3,5 kW Gas / Combi 6 G/E, 6 kW Gas-el ○	S 3004, 3,5 kW Gas / Combi 6 G/E, 6 kW Gas- el ○
Køleskabsvolumen (heraf frostboks) ca.	l	137 (15)	137 (15)	137 (15)	137 (15)
Spildevandstank ca.	l	23	23	23	23
Ferskvandstankens kapacitet i alt/ ferskvandstankens kapacitet ved kørefyldning	l	44 / 15	44 / 15	44 / 15	44 / 15
Stikkontakter 12 V / 230 V / USB		0 / 9 / 1	0 / 9 / 1	0 / 9 / 1	0 / 9 / 1



* INFO

Ved den angivne vægt i køreklar tilstand er der tale om en standardværdi, der er fastlagt i en typegodkendelsesprocedure. Pga. produktionstolerancer kan den faktisk vejede vægt i køreklar tilstand afvige fra ovennævnte værdi. Afvigelser på op til ± 5 % af vægten i køreklar tilstand er tilladt iht. loven og kan forekomme. Den tilladte tolerance i kilogram er angivet i parentes bag vægten i køreklar tilstand. Ved den af producenten fastlagte vægt til specialudstyr er der tale om en kalkulatorisk værdi, der er beregnet for hver type og plantegning, som bruges til at fastlægge hvor meget vægt, der er til rådighed for fabriksmonteret specialudstyr. Begrænsning af specialudstyret skal garantere at den min. nyttelast, d.v.s den lovforskrævede fri vægt til bagage og eftermonteret

tilbehør, som ved køretøjer, der er udleveret af Dethleffs også i realiteten står til rådighed for ekstralasten. Dit køretøjs reale vægt fra fabrikken kan først findes ved vejning ved båndets ende. Hvis vejningen undtagelsesvist medfører at den reale ekstralastmulighed til trods for begrænsning af specialudstyret underskrider den min. nyttelast pga. en tilladt vægtafvigelse opad, vil vi inden for køretøjets udlevering kontrollere sammen med din forhandler og dig, om vi f.eks. forstærker køretøjet eller fjerner specialudstyr. Køretøjets teknisk tilladte samlede vægt må ikke overskrides. Detaljerede anvisninger og forklaringer vedrørende vægt og køretøjets konfigurering findes i afsnit Juridiske oplysninger.

Aero & Aero up

Tekniske data



Aero & Aero up		up 460 KR	up 530 ER	up 530 KR
Pris (inkl. moms)	kr.	262.000,-	269.000,-	280.000,-
Standard chassis		System- letvægtschassis, 1.600 kg	System- letvægtschassis, 1.600 kg	System- letvægtschassis, 1.600 kg
Totallængde ca.	cm	680	773	771
Påbygningslængde ca.	cm	556	648	648
Total bredde ca.	cm	230	230	230
Totalhøjde ca.	cm	261	261	261
Forteltmål (A-mål) ca.	cm	972	1065	1065
Ståhøjde i bodelen ca.	cm	198	198	198
Isolering gulv/væg/tag	mm	39 / 28 / 28	39 / 28 / 28	39 / 28 / 28
Dækstørrelse		185 R14 8PR	185 R14 8PR	185 R14 8PR
Sengemål foran L x B ca.	cm	210 x 73 / 213 x 91	2x 205 x 88 / 205 x 208 ○	200 x 74 / 205 x 77 / 177 x 69
Sengemål midt L x B ca.	cm			
Sengemål i bag L x B ca.	cm	200 x 144 / 213 x 155	200 x 144 / 213 x 155	200 x 144 / 213 x 155
Sovepladser standard/maks.		4	4	4
Vægt i køreklar stand (+/-5%)*	kg	1290 (1226 til 1355)*	1405 (1335 til 1475)*	1405 (1335 til 1475)*
Producentpecificerede dimensioner for valgfrit udstyr*	kg	114	90	90
Største teknisk tilladte totalvægt*	kg	1500	1600	1600
Varmesystem		S 3004, 3.5 kW Gas / Combi 6 G/E, 6 kW Gas-el ○	S 3004, 3.5 kW Gas / Combi 6 G/E, 6 kW Gas-el ○	S 3004, 3.5 kW Gas / Combi 6 G/E, 6 kW Gas- el ○
Køleskabsvolumen (heraf frostboks) ca.	l	137 (15)	137 (15)	137 (15)
Spildevandstank ca.	l	23	23	23
Ferskvandstankens kapacitet i alt/ ferskvandstankens kapacitet ved kørefyldning	l	44 / 15	41 / 15	44 / 15
Stikkontakter 12 V / 230 V / USB		0 / 5 / 1	0 / 9 / 1	0 / 9 / 1

○ Ekstraudstyr — Ikke muligt ● Standardudstyr ◆ Obligatorisk △ Ikke kendt på udgivelsestidspunktet



Ved den angivne vægt i køreklar tilstand er der tale om en standardværdi, der er fastlagt i en typegodkendelsesprocedure. Pga. produktionstolerancer kan den faktisk vejede vægt i køreklar tilstand afvige fra ovennævnte værdi. Afvigelser på op til ± 5 % af vægten i køreklar tilstand er tilladt iht. loven og kan forekomme. Den tilladte tolerance i kilogram er angivet i parentes bag vægten i køreklar tilstand. Ved den af producenten fastlagte vægt til specialudstyr er der tale om en kalkulatorisk værdi, der er beregnet for hver type og plantegning, som bruges til at fastlægge hvor meget vægt, der er til rådighed for fabriksmonteret specialudstyr. Begrænsning af specialudstyret skal garantere at den min. nyttelast, d.v.s den lovforskrævede fri vægt til bagage og eftermonteret

tilbehør, som ved køretøjer, der er udleveret af Dethleffs også i realiteten står til rådighed for ekstralasten. Dit køretøjs reale vægt fra fabrikken kan først findes ved vejning ved båndets ende. Hvis vejningen undtagelsesvist medfører at den reale ekstralastmulighed til trods for begrænsning af specialudstyret underskrider den min. nyttelast pga. en tilladt vægtafvigelse opad, vil vi inden for køretøjets udlevering kontrollere sammen med din forhandler og dig, om vi f.eks. forstærker køretøjet eller fjerner specialudstyr. Køretøjets teknisk tilladte samlede vægt må ikke overskrides. Detaljerede anvisninger og forklaringer vedrørende vægt og køretøjets konfiguration findes i afsnit Juridiske oplysninger.

Standardudstyr

410 QS	470 EL	470 FR	470 FSK	490 QSK	500 QSK	510 ER	520 ER	up 460 KR	up 530 ER	up 530 KR
--------	--------	--------	---------	---------	---------	--------	--------	-----------	-----------	-----------

Chassis										
Galvaniseret chassis og påløbsbremse-system med bakkeautomatik	●	●	●	●	●	●	●	●	●	●
Chassisudstyr										
AAA selvjusterende bremseser	—	—	—	—	—	—	—	●	●	●
AKS stabilisator	●	●	●	●	●	●	●	●	●	●
Kvalitetsdæk, der er godkendt til tempo 100 km/t	●	●	●	●	●	●	●	●	●	●
Letvægtsstøtteben, galvaniseret	●	●	●	●	●	●	●	●	●	●
Octagon akselstøddæmpere	●	●	●	●	●	●	●	●	●	●
Udvendigt udstyr										
Bred indgangsdør (udelt) med vindue	●	●	●	●	●	●	●	●	●	●
Front, bagende og tag i robust GFK	●	●	●	●	●	●	●	●	●	●
Gaskassegulv i rådbestandig alu-riffel-plade	●	●	●	●	●	●	●	●	●	●
Gaskasseklap, der klappes op vertikalt	●	●	●	●	●	●	●	●	●	●
Opbevaringsplads til 2 gasflasker med en fyldvægt på 11 kg hver	●	●	●	●	●	●	●	●	●	●
Oplukkelige og isolerede dobbeltglas-vinduer (grafitgrå) med mørklægnings- og myggenetrullegardin	●	●	●	●	●	●	●	●	●	●
Oplukkeligt vindue i toiletrummet	●	●	●	●	●	●	●	●	●	●
Reservehjulholder i gaskassen	●	●	●	●	●	●	●	●	●	●
Tagluge inkl. belysning, 400 x 400 mm	●	●	●	●	●	●	●	●	●	●
Tagluge, 400 x 400 mm	●	●	●	●	●	●	●	●	●	●
Vindue i bag	●	●	●	●	—	●	●	●	●	●
Udvendigt design										
Designspoiler til bagende	●	●	●	●	●	●	●	●	●	●
Designspoiler til fronten	●	●	●	●	●	●	●	●	●	●
Hammerslået plade udvendigt i hvid	●	●	●	●	●	●	●	●	●	●
Serviceluger										
Serviceluge 1000x420 mm højre foran	●	●	●	—	●	●	●	—	●	—
Serviceluge 1000x420 mm venstre bag ⁷⁾	—	—	—	—	●	—	—	—	—	—
Serviceluge 1675x885 mm højre foran	—	—	—	—	—	—	—	—	—	●
Serviceluge 560x1150 mm højre foran	—	—	—	—	—	—	—	●	—	—
Indvendigt design										
Stofkombination Fyn	●	●	●	●	●	●	●	●	●	●
Trædekor Maryland Oak	●	●	●	●	●	●	●	●	●	●
Tekstiludstyr										
7-zoners-madrasser i klimaregulerende materiale	●	●	●	●	●	●	●	●	●	●
Møbelvarianter										
Airplus - perfekt indvendig luftcirkulation samt ventilation bag overskabe og skænke	●	●	●	●	●	●	●	●	●	●
Højdejusterbart søjlebordben	—	—	●	—	—	—	●	●	●	●
Køjeseng med 2 køjer (klapbar)	—	—	—	●	●	●	—	—	●	—
Køjesenge med sengehest og stige	—	—	—	●	●	●	—	—	●	—
Rummelig sænkeseng over siddegruppen med manuel betjening	—	—	—	—	—	—	—	●	●	●
Siddegruppe, der kan omdannes til soveområde	●	●	●	●	●	●	●	●	●	●
Speciellamelbund med fleksible gummilejer i enderne, opstillelig for optimal udnyttelse af opbevaringsrummene under sengene	●	●	●	●	●	●	●	—	—	—
Indvendigt udstyr										
Røgalarm	●	●	●	●	●	●	●	●	●	●
Køkken										
Køleskab med 137 l volumen og 15 l frostboks	—	●	●	●	●	●	●	●	●	●
Køleskab med 78 l volumen og 11 l frostboks	●	—	—	—	—	—	—	—	—	—
Praktisk komfur med 3 kogeblus med elektrisk tænding	●	●	●	●	●	●	●	●	●	●
Rummelige skuffer med Soft-close for lydøs lukning	●	●	●	●	●	●	●	●	●	●

Standardudstyr

	410 QS	470 EL	470 FR	470 FSK	490 QSK	500 QSK	510 ER	520 ER	up 460 KR	up 530 ER	up 530 KR
Baderum											
Brusebund	●	●	●	●	●	●	●	●	●	●	●
Integreret designerhåndvask i stenmateriale	●	●	●	●	●	●	●	●	●	●	●
Tagluge med myggenet	●	●	●	●	●	●	●	●	●	●	●
Varme											
Gasvarme S 3004 med tændautomatik	●	●	●	—	●	●	●	●	●	●	●
Elinstallation											
12V strømforsyning i hele vognen	●	●	●	●	●	●	●	●	●	●	●
Ekstra belysning med LED-spotlights	●	●	●	●	●	●	●	●	●	●	●
Forteltlampe 12 V	●	●	●	●	●	●	●	●	●	●	●
Kompakt elektroblok med 230 V automatsikring og 12 V sikring i klædeskabet inkl. effektiv omformer 340 W	●	●	●	●	●	●	●	●	●	●	●
LED-spotlights i siddegruppen i front og bagende	●	●	●	●	●	●	●	●	●	●	●
USB-port til spotlight-skinne	●	●	●	●	●	●	●	●	●	●	●
Udvendig CEE-tilslutning til 230 V el-net	●	●	●	●	●	●	●	●	●	●	●
Vandforsyning											
Elektrisk vandforsyning	●	●	●	●	●	●	●	●	●	●	●
Spildevandstank, 22 l, mobil	●	●	●	●	●	●	●	●	●	●	●
Vandtank 44 l	●	●	●	●	●	●	●	●	●	●	●
Øvrigt											
Dethleffs Connect - System Information Unit: SIU-styringsenhed inkl. spændings- og nivelleringsvisning via Dethleffs app	●	●	●	●	●	●	●	●	●	●	●

Pakker Aero & Aero up

Pakke	Styling pakke hvid (13252)	Styling pakke hvid (13252)
Glatte plader udvendigt i hvid	x	
17" alufælge i Dethleffs-design	x	x
Træktøjsafdækning	x	x
Stabilformstøtteben inkl. store støttefodder	x	x
Næsehjul i massivt gummi med trækstangsbelastningsindikator	x	x
Glatte plader udvendigt i hvid		x
Pakkens værdi kr.	24.300,-	25.800,-
Specialpris kr.	13.700,-	13.700,-
Du sparer kr.	10.600,-	12.100,-
Mervægt (kg)*	26	26

Pakke	Sikkerhedspakke (9556)
ATC Trailer Control	x
Sikkerheds-gastryksregulator DuoControl med Crash Sensor og gasregulatoropvarmning EisEx	x
Pakkens værdi kr.	12.900,-
Specialpris kr.	8.600,-
Du sparer kr.	4.300,-
Mervægt (kg)*	4.4

Pakke	Autark pakke I (10011)	Autark pakke II (10012)
Batteri (95 Ah)	x	x
Batteriladeapparat	x	x
Central 12 V hovedafbryder	x	x
Spændingsindikator	x	x
Blæser 12V til luftbåren S 3004 varme	x	
Specialpris kr.	9.400,-	8.600,-
Mervægt (kg)*	31	29



Montering af specialudstyret på fabrikken øger køretøjets reale vægt og reducerer nyttelasten. Den angivne mervægt til pakker og specialudstyr angiver mervægten over for standardudstyret for den pågældende model. Vægten af det valgte specialudstyr må ikke overskride den fabriksdefinerede vægt for specialudstyr, der er fastlagt i modeloversigten. Her er der tale om en

kalkulatorisk værdi, der er fastlagt for hver type og grundplan, som Dethleffs bruger til at definere, hvor meget vægt der maks. står til rådighed for fabriksmonteret specialudstyr. Ved en forstærkning øges den på fabrikken fastlagte vægt for specialudstyret. Detaljerede anvisninger og forklaringer vedrørende vægtspørgsmålet findes i afsnittet Juridiske oplysninger.

Pakke	Vinterkomfort pakke (11547)	Vinterkomfort pakke (11547)	Vinterkomfort pakke ved Combi varme (13028)
Luftbåren varme Combi 6 G/E inkl. digitalt betjeningspanel	x	x	
Elektrisk gulvopvarmning	x	x	x
XPS isolering front, bag og sider (afhængigt af køretøjets størrelse)	x		x
XPS isolering front, bag og sider (afhængigt af køretøjets størrelse)		x	
Pakkens værdi kr.			13.800,-
Specialpris kr.	25.700,-	25.700,-	12.000,-
Du sparer kr.			1.800,-
Mervægt (kg)*	21	21	6

Pakke	Touring pakke (13251)	Touring pakke (13411)
Varmtvandsforsyning	x	
Myggenetdør	x	x
Varmluftanlæg	x	x
Tagluge inkl. belysning, 700 x 500 mm	x	x
Pakkens værdi kr.	13.600,-	
Specialpris kr.	12.000,-	8.600,-
Du sparer kr.	1.600,-	
Mervægt (kg)*	15	13

Bruser pakke (6105)	Pris kr.
Byvandstilslutning	2.300,-
Bruserudstyr inkl. bruserarmatur og forhæng	2.300,-
Pakkens værdi	4.600,-
Specialpris	4.300,-
Du sparer	300,-
Mervægt (kg)*	5

△ Ikke kendt på udgivelsestidspunktet



Montering af specialudstyret på fabrikken øger køretøjets reale vægt og reducerer nyttelasten. Den angivne mervægt til pakker og specialudstyr angiver mervægten over for standardudstyret for den pågældende model. Vægten af det valgte specialudstyr må ikke overskride den fabriksdefinerede vægt for specialudstyr, der er fastlagt i modeloversigten. Her er der tale om en

kalkulatorisk værdi, der er fastlagt for hver type og grundplan, som Dethleffs bruger til at definere, hvor meget vægt der maks. står til rådighed for fabriksmonteret specialudstyr. Ved en forstærkning øges den på fabrikken fastlagte vægt for specialudstyret. Detaljerede anvisninger og forklaringer vedrørende vægtspørgsmålet findes i afsnittet Juridiske oplysninger.

	Indgår i pakke	Pris i kr. (inkl. moms)	Mervægt (kg)*	Kode	410 QS	470 EL	470 FR	470 FSK	490 QSK	500 QSK	510 ER	520 ER	up 460 KR	up 530 ER	up 530 KR
Chassis															
17" alufælg i Dethleffs-design	STP	7.400,-	1	11608	○	○	○	○	○	○	○	○	○	○	○
Dæk på alufælg 185 R14 C LI 102 - op til og med 1.600 kg totalvægt	—	4.300,-	1	836	○	○	○	○	○	○	○	○	○	○	○
Dæk på alufælg 195 R14 C LI 106 - til 1.700 kg og 1.800 kg totalvægt	—	4.600,-	1	838	○	○	○	○	○	○	○	○	○	○	○
Vægtforhøjelse															
Vægtændring til 1.900 kg (inkl. alufælg 225/70 R15 C LI112)	—	8.600,-	27	394	—	—	—	—	—	—	—	—	—	○	○
Vægtændring til 2.000 kg (inkl. alufælg 225/70 R15 C LI112)	—	9.400,-	27	138	—	—	—	—	—	—	—	—	—	○	○
Vægtændring til 1.360 kg (uden ændring af chassis)	—	1.500,-	0	9619	○	—	—	—	—	—	—	—	—	—	—
Vægtændring til 1.400 kg	—	5.500,-	0	359	○	○	○	○	—	—	—	—	—	—	—
Vægtændring til 1.500 kg	—	5.500,-	0	136	○	○	○	○	—	—	—	—	—	—	—
Vægtændring til 1.600 kg	—	5.500,-	0	322	—	—	—	—	—	—	—	—	○	—	—
Vægtændring til 1.700 kg (inkl. stålfælg 195 R14 C LI106)	—	5.500,-	8	278	—	—	—	—	○	○	○	○	—	—	—
Vægtændring til 1.700 kg (inkl. stålfælg 195 R14 C LI106)	—	5.500,-	36	278	○	—	○	○	—	—	—	—	—	—	—
Vægtændring til 1.700 kg (inkl. stålfælg 195 R14 C LI106)	—	5.500,-	35	278	—	○	—	—	—	—	—	—	—	—	—
Vægtændring til 1.700 kg (inkl. stålfælg 195 R14 C LI106)	—	5.500,-	7	278	—	—	—	—	—	—	—	—	○	○	—
Vægtændring til 1.700 kg (inkl. stålfælg 195 R14 C LI106)	—	5.500,-	6	278	—	—	—	—	—	—	—	—	—	—	○
Vægtændring til 1.800 kg (inkl. stålfælg 195 R14 C LI106)	—	5.500,-	8	279	—	—	—	—	○	○	○	○	—	—	—
Vægtændring til 1.800 kg (inkl. stålfælg 195 R14 C LI106)	—	5.500,-	7	279	—	—	—	—	—	—	—	—	○	○	—
Vægtændring til 1.800 kg (inkl. stålfælg 195 R14 C LI106)	—	5.500,-	6	279	—	—	—	—	—	—	—	—	—	—	○
Chassisudstyr															
ATC Trailer Control	SHP	8.600,-	4	748	○	○	○	○	○	○	○	○	○	○	○
Hjulkapsler til 14" dæk	—	1.300,-	0.5	276	○	○	○	○	○	○	○	○	○	○	○
Næsehjul i massivt gummi med trækstangsbelastningsindikator	STP	800,-	2	10063	○	○	○	○	○	○	○	○	○	○	○
Reservehjul på alufælg 185 R14 C LI 102 - op til og med 1.600 kg totalvægt	—	3.100,-	17	837	○	○	○	○	○	○	—	○	○	○	○
Reservehjul på alufælg 195 R14 C 8PR-LI 106 - til 1.700 kg og 1.800 kg totalvægt	—	3.100,-	19	839	—	○	○	○	○	○	—	○	○	○	○
Reservehjul på alufælg 215/60 R17 C LI 109	—	5.400,-	24.1	11540	○	○	○	○	○	○	—	○	—	—	—
Reservehjul på alufælg 225/70 R15 C LI 112 - til 1.900 kg og 2.000 kg totalvægt	—	3.500,-	23.5	1092	—	—	—	—	—	—	—	—	—	○	○
Reservehjul på stålfælg 185 R14 C 8 PR - op til og med 1.600 kg totalvægt	—	2.100,-	18	831	○	○	○	○	○	○	—	○	○	○	○
Reservehjul på stålfælg 195 R14 C LI 106 - til 1.700 kg og 1.800 kg totalvægt	—	2.300,-	20.4	833	—	○	○	○	○	○	—	○	○	○	○



* INFO

Montering af specialudstyret på fabrikken øger køretøjets reale vægt og reducerer nyttelasten. Den angivne mervægt til pakker og specialudstyr angiver mervægten over for standardudstyret for den pågældende model. Vægten af det valgte specialudstyr må ikke overskride den fabriksdefinerede vægt for specialudstyr, der er fastlagt i modeloversigten. Her er der tale om en

kalkulatorisk værdi, der er fastlagt for hver type og grundplan, som Dethleffs bruger til at definere, hvor meget vægt der maks. står til rådighed for fabriksmonteret specialudstyr. Ved en forstærkning øges den på fabrikken fastlagte vægt for specialudstyret. Detaljerede anvisninger og forklaringer vedrørende vægtspørgsmålet findes i afsnittet Juridiske oplysninger.

Ekstraudstyr*

	Indgår i pakke	Pris i kr. (inkl. moms)	Mervægt (kg)*	Kode	410 QS	470 EL	470 FR	470 FSK	490 QSK	500 QSK	510 ER	520 ER	up 460 KR	up 530 ER	up 530 KR
Stabilformstøtten inkl. store støttefodder	STP	1.900,-	4	9138	○	○	○	○	○	○	○	○	○	○	○
Træktojsafdækning	STP	2.000,-	2	434	○	○	○	○	○	○	○	○	○	○	○
Udvendigt udstyr															
Køkkenvindue, skydbart (ændret vinduesform)	—	2.200,-	3	6406	○	○	○	○	○	○	○	○	○	○	○
Myggenetdør	TP	2.300,-	3	360	○	○	○	○	○	○	○	○	○	○	○
Tagluger inkl. belysning, 700 x 500 mm	TP	3.100,-	10	11575	○	○	○	○	○	○	○	○	○	○	○
Vindue i front	—	4.100,-	3	982	○	○	○	○	○	○	○	○	—	○	○
Udvendigt design															
Glatte plader udvendigt i hvid	STP	12.200,-	17	443	○	○	○	○	—	—	—	—	○	—	—
Glatte plader udvendigt i hvid	STP	13.700,-	17	443	—	—	—	—	○	○	○	○	—	○	○
Serviceluger															
Serviceluge 1000x420 mm venstre foran	—	2.800,-	2	6415	○	○	—	●	○	○	○	○	—	○	—
Serviceluge 1675x885 mm venstre bag ⁷⁾	—	4.100,-	0	10848	—	—	—	—	○	—	—	—	—	—	—
Serviceluge 560x1150 mm højre bag	—	2.600,-	2,5	991	—	—	—	—	—	○	—	—	—	—	—
Serviceluge 750x300 mm højre bag	—	2.300,-	2	6422	—	—	○	—	—	—	—	—	●	—	●
Indvendigt design															
Stofkombination Skagen	—		0	11522	○	○	○	○	○	○	○	○	○	○	○
Stofkombination Visby	—		0	11523	○	○	○	○	○	○	○	○	○	○	○
Tekstiludstyr															
Kantsyede tæpper	—	4.300,-	7	513	○	○	○	○	○	○	○	○	○	○	○
Møbelvarianter															
Køjeseng med 3 køjer (ikke klapbar)	—	6.900,-	21	200	—	—	—	○	○	○	—	—	—	—	—
Påhængt bord med drejefunktion	—	2.300,-	0	8699	○	—	—	—	○	○	—	—	—	—	—
Sengeombygning enkelt seng til dobbeltseng	—	3.500,-	6	685	—	○	—	—	—	—	○	○	—	○	—
Sædeudvidelse i modstående siddegruppe (sammen med kode 8699) ³⁾	—	5.400,-	0	7750	○	—	—	—	○	○	—	—	—	—	—
Multimedie															
Forberedt for fladskærm (antennekabel og TV-holder)	—	2.300,-	2	678	○	○	○	○	○	○	○	○	○	○	○
Udvendig multistikdåse 12V, 220V, TV og SAT ⁴⁾	—	2.200,-	1	611	○	○	○	○	○	○	○	○	○	○	○
Varme															
Blæser 12V til luftbåren S 3004 varme	AP	2.000,-	2	177	○	○	○	—	○	○	○	○	○	○	○
Elektrisk gulvopvarmning	VI-KO	6.900,-	6	387	○	○	○	○	○	○	○	○	○	○	○
Luftbåren varme Combi 6 G/E inkl. digitalt betjeningspanel	VI-KO	8.400,-	15	9427	○	○	○	●	○	○	○	○	○	○	○
Tillægsvarme Ultra Heat til luftbåren varme S 3004, elektro 220 V	—	4.800,-	2	364	○	○	○	—	○	○	○	○	○	○	○
Varmluftanlæg	TP	3.100,-	0	142	○	○	○	○	○	○	○	○	○	○	○
Klimaanlæg															
Forberedt for klimaanlæg	—	1.600,-	3,5	172	○	○	○	○	○	○	○	○	○	○	○
Klimaanlæg på taget	—	19.000,-	37	6512	○	○	○	○	○	○	○	○	○	○	○
Elinstallation															



* INFO

Montering af specialudstyret på fabrikken øger køretøjets reale vægt og reducerer nyttelasten. Den angivne mervægt til pakker og specialudstyr angiver mervægten over for standardudstyret for den pågældende model. Vægten af det valgte specialudstyr må ikke overskride den fabriksdefinerede vægt for specialudstyr, der er fastlagt i modeloversigten. Her er der tale om en

kalkulatorisk værdi, der er fastlagt for hver type og grundplan, som Dethleffs bruger til at definere, hvor meget vægt der maks. står til rådighed for fabriksmonteret specialudstyr. Ved en forstærkning øges den på fabrikken fastlagte vægt for specialudstyret. Detaljerede anvisninger og forklaringer vedrørende vægtspørgsmålet findes i afsnittet Juridiske oplysninger.

Ekstraudstyr[❖]

	Indgår i pakke	Pris i kr. (inkl. moms)	Mervægt (kg)*	Kode	410 QS	470 EL	470 FR	470 FSK	490 QSK	500 QSK	510 ER	520 ER	up 460 KR	up 530 ER	up 530 KR
Indirekte belysning	—	3.100,-	1	633	○	○	○	○	○	○	○	○	○	○	○
Vandforsyning															
Bruserudstyr inkl. bruserarmatur og forhæng	BP	2.300,-	3	1097	○	○	○	○	○	○	○	○	○	○	○
Byvandstilslutning	BP	2.300,-	2	414	○	○	○	○	○	○	○	○	○	○	○
Varmtvandsforsyning	—	5.100,-	10	123	○	○	○	—	○	○	○	○	—	—	—
Varmtvandsforsyning	TP	5.100,-	2	123	○	○	○	—	○	○	○	○	○	○	○
Gas															
Gasalarm	—	1.900,-	0.5	10058	○	○	○	○	○	○	○	○	○	○	○
Gasstikdåse udvendig ⁵⁾	—	1.600,-	1	187	○	○	○	○	○	○	○	○	○	○	○
Sikkerheds-gastryksregulator DuoControl med Crash Sensor og gasregulatoropvarmning EisEx	SHP	4.300,-	0.4	784	○	○	○	○	○	○	○	○	○	○	○
Pakker															
Autark pakke I	—	9.400,-	31	10011	○	○	○	—	○	○	○	○	○	○	○
Autark pakke II	—	8.600,-	29	10012	○	○	○	○	○	○	○	○	○	○	○
Bruser pakke	—	4.300,-	5	6105	○	○	○	○	○	○	○	○	○	○	○
Sikkerhedspakke	—	8.600,-	4.4	9556	○	○	○	○	○	○	○	○	○	○	○
Styling pakke hvid	—	13.700,-	26	13252	○	○	○	○	—	—	—	—	○	—	—
Styling pakke hvid	—	13.700,-	26	13252	—	—	—	—	○	○	○	○	—	○	○
Touring pakke	—	12.000,-	15	13251	○	○	○	—	○	○	○	○	○	○	○
Touring pakke	—	8.600,-	13	13411	—	—	—	○	—	—	—	—	—	—	—
Vinterkomfort pakke	—	25.700,-	21	11547	○	○	○	—	—	—	—	—	○	—	—
Vinterkomfort pakke	—	25.700,-	21	11547	—	—	—	—	○	○	○	○	—	○	○
Vinterkomfort pakke ved Combi varme	—	12.000,-	6	13028	—	—	—	○	—	—	—	—	—	—	—

○ Ekstraudstyr — Ikke muligt ● Standardudstyr ◆ Obligatorisk △ Ikke kendt på udgivelsestidspunktet

STP Styling pakke SHP Sikkerhedspakke TP Touring pakke AP Autark pakke VI-KO Vinterkomfort pakke BP Bruser pakke



Montering af specialudstyret på fabrikken øger køretøjets reale vægt og reducerer nyttelasten. Den angivne mervægt til pakker og specialudstyr angiver mervægten over for standardudstyret for den pågældende model. Vægten af det valgte specialudstyr må ikke overskride den fabriksdefinerede vægt for specialudstyr, der er fastlagt i modeloversigten. Her er der tale om en

kalkulatorisk værdi, der er fastlagt for hver type og grundplan, som Dethleffs bruger til at definere, hvor meget vægt der maks. står til rådighed for fabriksmonteret specialudstyr. Ved en forstærkning øges den på fabrikken fastlagte vægt for specialudstyret. Detaljerede anvisninger og forklaringer vedrørende vægtspørgsmålet findes i afsnittet Juridiske oplysninger.

Camper®


Familiecampingvogn

Med meget standardudstyr, meget opbevaringsplads og et stort udvalg af planløsninger med køjesenge og korte rejsevogne er Camper® den ideelle campingvogn til alle der elsker eventyr. Se også Camper® D-line på Dethleffs.dk/campingvogne, hvor udvalgte grundrids har glatte sider og alufølge inkl. i prisen.

Stofkombination



+ Stofkombination
Cloud



+ Stofkombination
Galaxy ○



+ Stofkombination
Mount ○

Trædekor



+ Trædekor Rosario Cherry

○ muligt som ekstraudstyr

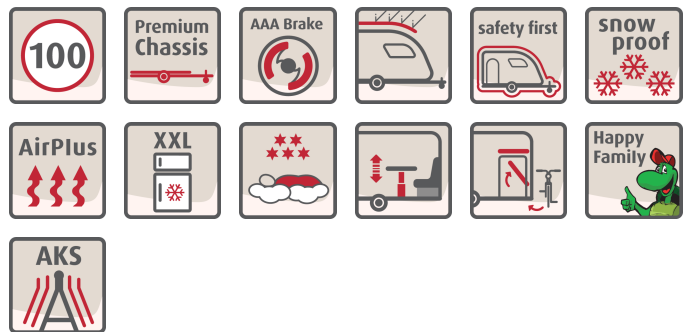
Kendetegn

Total længde ca.	691 - 942 cm
Total bredde ca.	230 - 250 cm
Total højde ca.	265 cm
Ståhøjde i bodelen ca.	198 cm

De maksimale værdier er ikke mulige ved alle modeller henholdsvis kun mulige sammen med ekstraudstyr mod merpris.

Pluspunkter

- + Plads til børnene: stort udvalg af familieplanløsninger med køjesenge
- + På den sikre side med Dethleffs' eksemplariske sikkerhedsudstyr
- + Meget standardudstyr så I er klar til afgang med det samme
- + Moderne interiør: Vælg mellem tre tidløse stofkombinationer
- + Noget til alle: modelserien indeholder også korte rejsevogne på under 7 meter



Camper®

Tekniske data



Camper®		460 EL	470 ER	470 FR
Pris (inkl. moms)	kr.	245.000,-	251.000,-	255.000,-
Standard chassis		System- letvægtschassis, 1.700 kg	System- letvægtschassis, 1.700 kg	System- letvægtschassis, 1.700 kg
Totallængde ca.	cm	691	713	713
Påbygningslængde ca.	cm	550	570	570
Total bredde ca.	cm	230	230	230
Totalhøjde ca.	cm	265	265	265
Forteltmål (A-mål) ca.	cm	948	968	968
Ståhøjde i bodelen ca.	cm	198	198	198
Isolering gulv/væg/tag	mm	42 / 34 / 34	42 / 34 / 34	42 / 34 / 34
Dækstørrelse		195 R14C LI106	195 R14C LI106	195 R14C LI106
Sengemål foran L x B ca.	cm	200 x 85 / 190 x 85 / 190 x 210 ○	2x 200 x 85 / 200 x 210 ○	205 x 135
Sengemål midt L x B ca.	cm			
Sengemål i bag L x B ca.	cm	210 x 115	210 x 125	210 x 135
Sovepladser standard/maks.		3	3	4
Vægt i køreklar stand (+/-5%)*	kg	1279 (1215 til 1343)*	1269 (1206 til 1332)*	1290 (1226 til 1355)*
Producent specificerede dimensioner for valgfrit udstyr*	kg	336	344	313
Største teknisk tilladte totalvægt*	kg	1700	1700	1700
Varmesystem		S 3004, 3,5 kW Gas / Combi 4 G/E, 4 kW Gas- el ○	S 3004, 3,5 kW Gas / Combi 4 G/E, 4 kW Gas- el ○	S 3004, 3,5 kW Gas / Combi 4 G/E, 4 kW Gas- el ○
Køleskabsvolumen (heraf frostboks) ca.	l	137 (15)	86 (11)	137 (15)
Spildevandstank ca.	l	22	22	22
Ferskvandstankens kapacitet i alt/ ferskvandstankens kapacitet ved kørefyldning	l	43 / 15	43 / 15	43 / 15
Stikkontakter 12 V / 230 V / USB		0 / 7 / 1	0 / 9 / 1	0 / 8 / 1



* INFO

Ved den angivne vægt i køreklar tilstand er der tale om en standardværdi, der er fastlagt i en typegodkendelsesprocedure. Pga. produktionstolerancer kan den faktisk vejede vægt i køreklar tilstand afvige fra ovennævnte værdi. Afvigelser på op til ± 5 % af vægten i køreklar tilstand er tilladt iht. loven og kan forekomme. Den tilladte tolerance i kilogram er angivet i parentes bag vægten i køreklar tilstand. Ved den af producenten fastlagte vægt til specialudstyr er der tale om en kalkulatorisk værdi, der er beregnet for hver type og plantegning, som bruges til at fastlægge hvor meget vægt, der er til rådighed for fabriksmonteret specialudstyr. Begrænsning af specialudstyret skal garantere at den min. nyttelast, d.v.s den lovforskrævede fri vægt til bagage og eftermonteret

tilbehør, som ved køretøjer, der er udleveret af Dethleffs også i realiteten står til rådighed for ekstralasten. Dit køretøjs reale vægt fra fabrikken kan først findes ved vejning ved båndets ende. Hvis vejningen undtagelsesvist medfører at den reale ekstralastmulighed til trods for begrænsning af specialudstyret underskrider den min. nyttelast pga. en tilladt vægtafvigelse opad, vil vi inden for køretøjets udlevering kontrollere sammen med din forhandler og dig, om vi f.eks. forstærker køretøjet eller fjerner specialudstyr. Køretøjets teknisk tilladte samlede vægt må ikke overskrides. Detaljerede anvisninger og forklaringer vedrørende vægt og køretøjets konfiguration findes i afsnit Juridiske oplysninger.

Camper®

Tekniske data



Camper®		500 QSK	510 ER	510 LE
Pris (inkl. moms)	kr.	265.000,-	267.000,-	267.000,-
Standard chassis		System- letvægtschassis, 1.800 kg	System- letvægtschassis, 1.800 kg	System- letvægtschassis, 1.800 kg
Totallængde ca.	cm	729	766	762
Påbygningslængde ca.	cm	590	620	630
Total bredde ca.	cm	230	230	230
Totalhøjde ca.	cm	265	265	265
Forteltmål (A-mål) ca.	cm	988	1018	1028
Ståhøjde i bodelen ca.	cm	198	198	198
Isolering gulv/væg/tag	mm	42 / 34 / 34	42 / 34 / 34	42 / 34 / 34
Dækstørrelse		195 R14C LI106	195 R14C LI106	195 R14C LI106
Sengemål foran L x B ca.	cm	210 x 135	200 x 85 / 190 x 85 / 190 x 210 ○	210 x 135
Sengemål midt L x B ca.	cm	190 x 100		
Sengemål i bag L x B ca.	cm	210 x 70 / 195 x 75 / 210 x 75 ○ / 210 x 80 ○ / 210 x 70 ○	210 x 135	2x 200 x 85 / 195 x 210 ○
Sovepladser standard/maks.		5 / 6 ○	4	4
Vægt i køreklar stand (+/-5%)*	kg	1348 (1281 til 1415)*	1364 (1296 til 1432)*	1368 (1300 til 1436)*
Producent specificerede dimensioner for valgfrit udstyr*	kg	343	334	329
Største teknisk tilladte totalvægt*	kg	1800	1800	1800
Varmesystem		S 3004, 3,5 kW Gas / Combi 4 G/E, 4 kW Gas- el ○	S 3004, 3,5 kW Gas / Combi 4 G/E, 4 kW Gas- el ○	S 3004, 3,5 kW Gas / Combi 4 G/E, 4 kW Gas- el ○
Køleskabsvolumen (heraf frostboks) ca.	l	137 (15)	137 (15)	137 (15)
Spildevandstank ca.	l	22	22	22
Ferskvandstankens kapacitet i alt/ ferskvandstankens kapacitet ved kørefyldning	l	43 / 15	43 / 15	43 / 15
Stikkontakter 12 V / 230 V / USB		0 / 8 / 3	0 / 10 / 1	0 / 7 / 1



* INFO

Ved den angivne vægt i køreklar tilstand er der tale om en standardværdi, der er fastlagt i en typegodkendelsesprocedure. Pga. produktionstolerancer kan den faktisk vejede vægt i køreklar tilstand afvige fra ovennævnte værdi. Afvigelser på op til ± 5 % af vægten i køreklar tilstand er tilladt iht. loven og kan forekomme. Den tilladte tolerance i kilogram er angivet i parentes bag vægten i køreklar tilstand. Ved den af producenten fastlagte vægt til specialudstyr er der tale om en kalkulatorisk værdi, der er beregnet for hver type og plantegning, som bruges til at fastlægge hvor meget vægt, der er til rådighed for fabriksmonteret specialudstyr. Begrænsning af specialudstyret skal garantere at den min. nyttelast, d.v.s den lovforskrævede fri vægt til bagage og eftermonteret

tilbehør, som ved køretøjer, der er udleveret af Dethleffs også i realiteten står til rådighed for ekstralasten. Dit køretøjs reale vægt fra fabrikken kan først findes ved vejning ved båndets ende. Hvis vejningen undtagelsesvist medfører at den reale ekstralastmulighed til trods for begrænsning af specialudstyret underskrider den min. nyttelast pga. en tilladt vægtafvigelse opad, vil vi inden for køretøjets udlevering kontrollere sammen med din forhandler og dig, om vi f.eks. forstærker køretøjet eller fjerner specialudstyr. Køretøjets teknisk tilladte samlede vægt må ikke overskrides. Detaljerede anvisninger og forklaringer vedrørende vægt og køretøjets konfigurering findes i afsnit Juridiske oplysninger.

Camper®

Tekniske data



Camper®		530 FSK	540 QMK	550 ESK
Pris (inkl. moms)	kr.	269.000,-	285.000,-	282.000,-
Standard chassis		System- letvægtschassis, 1.800 kg	System- letvægtschassis, 1.800 kg	System- letvægtschassis, 1.800 kg
Totallængde ca.	cm	788	768	806
Påbygningslængde ca.	cm	650	650	675
Total bredde ca.	cm	230	250	230
Totalhøjde ca.	cm	265	265	265
Forteltmål (A-mål) ca.	cm	1048	1048	1078
Ståhøjde i bodelen ca.	cm	198	198	198
Isolering gulv/væg/tag	mm	42 / 34 / 34	42 / 34 / 34	42 / 34 / 34
Dækstørrelse		195 R14C LI106	195 R14C LI106	195 R14C LI106
Sengemål foran L x B ca.	cm	200 x 135	200 x 140	2x 200 x 85 / 200 x 210 ○
Sengemål midt L x B ca.	cm	190 x 100	230 x 115	190 x 100
Sengemål i bag L x B ca.	cm	210 x 70 / 195 x 75 / 210 x 75 ○ / 210 x 80 ○ / 210 x 70 ○	190 x 75 / 190 x 70 / 2x 190 x 75 ○ / 170 x 75 ○	210 x 70 / 200 x 75 / 210 x 75 ○ / 210 x 80 ○ / 210 x 70 ○
Sovepladser standard/maks.		5 / 6 ○	5 / 6 ○	5 / 6 ○
Vægt i køreklar stand (+/-5%)*	kg	1413 (1342 til 1484)*	1504 (1429 til 1579)*	1463 (1390 til 1536)*
Producent-specificerede dimensioner for valgfrit udstyr*	kg	272	181	220
Største teknisk tilladte totalvægt*	kg	1800	1800	1800
Varmesystem		S 5004, 6 kW Gas / Combi 6 G/E, 6 kW Gas-el ○ / Vandbåren varme, 6,4 kW Gas-el ○	S 5004, 6 kW Gas / Combi 6 G/E, 6 kW Gas-el ○ / Vandbåren varme, 6,4 kW Gas-el ○	S 5004, 6 kW Gas / Combi 6 G/E, 6 kW Gas- el ○ / Vandbåren varme, 6,4 kW Gas-el ○
Køleskabsvolumen (heraf frostboks) ca.	l	137 (15)	137 (15)	137 (15)
Spildevandstank ca.	l	22	22	22
Ferskvandstankens kapacitet i alt/ ferskvandstankens kapacitet ved kørefyldning	l	43 / 15	43 / 15	43 / 15
Stikkontakter 12 V / 230 V / USB		0 / 7 / 3	0 / 8 / 3	0 / 8 / 3



* INFO

Ved den angivne vægt i køreklar tilstand er der tale om en standardværdi, der er fastlagt i en typegodkendelsesprocedure. Pga. produktionstolerancer kan den faktisk vejede vægt i køreklar tilstand afvige fra ovennævnte værdi. Afvigelser på op til ± 5 % af vægten i køreklar tilstand er tilladt iht. loven og kan forekomme. Den tilladte tolerance i kilogram er angivet i parentes bag vægten i køreklar tilstand. Ved den af producenten fastlagte vægt til specialudstyr er der tale om en kalkulatorisk værdi, der er beregnet for hver type og plantegning, som bruges til at fastlægge hvor meget vægt, der er til rådighed for fabriksmonteret specialudstyr. Begrænsning af specialudstyret skal garantere at den min. nyttelast, d.v.s den lovforskrivne fri vægt til bagage og eftermonteret

tilbehør, som ved køretøjer, der er udleveret af Dethleffs også i realiteten står til rådighed for ekstralasten. Dit køretøjs reale vægt fra fabrikken kan først findes ved vejning ved båndets ende. Hvis vejningen undtagelsesvist medfører at den reale ekstralastmulighed til trods for begrænsning af specialudstyret underskrider den min. nyttelast pga. en tilladt vægtafvigelse opad, vil vi inden for køretøjets udlevering kontrollere sammen med din forhandler og dig, om vi f.eks. forstærker køretøjet eller fjerner specialudstyr. Køretøjets teknisk tilladte samlede vægt må ikke overskrides. Detaljerede anvisninger og forklaringer vedrørende vægt og køretøjets konfigurering findes i afsnit Juridiske oplysninger.

Camper®

Tekniske data



Camper®		560 FMK	650 FMK	730 FKR
Pris (inkl. moms)	kr.	287.000,-	332.000,-	350.000,-
Standard chassis		System- letvægtschassis, 1.800 kg	System- letvægtschassis, 2.500 kg	System- letvægtschassis, 2.500 kg
Totallængde ca.	cm	818	872	942
Påbygningslængde ca.	cm	675	735	805
Total bredde ca.	cm	250	250	250
Totalhøjde ca.	cm	265	265	265
Forteltmål (A-mål) ca.	cm	1078	1138	1208
Ståhøjde i bodelen ca.	cm	198	198	198
Isolering gulv/væg/tag	mm	42 / 34 / 34	42 / 34 / 34	42 / 34 / 34
Dækstørrelse		195 R14C LI106	195/70 R14C LI104	195/70 R14C LI104
Sengemål foran L x B ca.	cm	200 x 155	200 x 155	200 x 155
Sengemål midt L x B ca.	cm	230 x 115	225 x 115	200 x 75 / 2x 195 x 75 / 2x 195 x 75 O
Sengemål i bag L x B ca.	cm	195 x 70 / 190 x 75 / 195 x 75 O / 195 x 80 O / 195 x 70 O	200 x 75 / 200 x 70 / 2x 200 x 75 O / 195 x 75 O	230 x 155
Sovepladser standard/maks.		5 / 6 O	5 / 6 O	7 / 8 O
Vægt i køreklar stand (+/-5%)*	kg	1550 (1473 til 1628)*	1785 (1696 til 1874)*	1860 (1767 til 1953)*
Producent specificerede dimensioner for valgfrit udstyr*	kg	133	592	490
Største teknisk tilladte totalvægt*	kg	1800	2500	2500
Varmesystem		S 5004, 6 kW Gas / Combi 6 G/E, 6 kW Gas-el O / Vandbåren varme, 6.4 kW Gas-el O	S 5004, 6 kW Gas / Combi 6 G/E, 6 kW Gas-el O / Vandbåren varme, 6.4 kW Gas-el O	S 5004, 6 kW Gas / Combi 6 G/E, 6 kW Gas- el O / Vandbåren varme, 6.4 kW Gas-el O
Køleskabsvolumen (heraf frostboks) ca.	l	137 (15)	137 (15)	156 (29)
Spildevandstank ca.	l	22	22	22
Ferskvandstankens kapacitet i alt/ ferskvandstankens kapacitet ved kørefyldning	l	43 / 15	43 / 15	43 / 15
Stikkontakter 12 V / 230 V / USB		0 / 9 / 3	0 / 9 / 3	0 / 10 / 3

O Ekstraudstyr — Ikke muligt ● Standardudstyr ◆ Obligatorisk △ Ikke kendt på udgivelsestidspunktet



* INFO

Ved den angivne vægt i køreklar tilstand er der tale om en standardværdi, der er fastlagt i en typegodkendelsesprocedure. Pga. produktionstolerancer kan den faktisk vejede vægt i køreklar tilstand afvige fra ovennævnte værdi. Afvigelser på op til ± 5 % af vægten i køreklar tilstand er tilladt iht. loven og kan forekomme. Den tilladte tolerance i kilogram er angivet i parentes bag vægten i køreklar tilstand. Ved den af producenten fastlagte vægt til specialudstyr er der tale om en kalkulatorisk værdi, der er beregnet for hver type og plantegning, som bruges til at fastlægge hvor meget vægt, der er til rådighed for fabriksmonteret specialudstyr. Begrænsning af specialudstyret skal garantere at den min. nyttelast, d.v.s den lovforskrævede fri vægt til bagage og eftermonteret

tilbehør, som ved køretøjer, der er udleveret af Dethleffs også i realiteten står til rådighed for ekstralasten. Dit køretøjs reale vægt fra fabrikken kan først findes ved vejning ved båndets ende. Hvis vejningen undtagelsesvist medfører at den reale ekstralastmulighed til trods for begrænsning af specialudstyret underskrider den min. nyttelast pga. en tilladt vægtafvigelse opad, vil vi inden for køretøjets udlevering kontrollere sammen med din forhandler og dig, om vi f.eks. forstærker køretøjet eller fjerner specialudstyr. Køretøjets teknisk tilladte samlede vægt må ikke overskrides. Detaljerede anvisninger og forklaringer vedrørende vægt og køretøjets konfigurering findes i afsnit Juridiske oplysninger.

Standardudstyr

460 EL	470 ER	470 FR	500 QSK	510 ER	510 LE	530 FSK	540 QMK	550 ESK	560 FMK	650 FMK	730 FKR
--------	--------	--------	---------	--------	--------	---------	---------	---------	---------	---------	---------

Chassis											
Galvaniseret chassis og påløbsbremseystem med bakkeautomatik	●	●	●	●	●	●	●	●	●	●	●
Premium hjul, enkeltakslet, 195R14C LI106 (m. stålfælge til 1.700 kg og 1.800 kg totalvægt)	●	●	●	●	●	●	●	●	●	—	—
Premium hjul, tandemakslet, 195/70R14 C-LI104 (med stålfælge - fra 2.200 kg til 2.800 kg totalvægt)	—	—	—	—	—	—	—	—	—	●	●
Chassisudstyr											
AAA selvjusterende bremsere	●	●	●	●	●	●	●	●	●	●	●
AKS stabilisator	●	●	●	●	●	●	●	●	●	●	●
Hjulcapsler til 14" dæk	●	●	●	●	●	●	●	●	●	●	●
Kvalitetsdæk, der er godkendt til tempo 100 km/t	●	●	●	●	●	●	●	●	●	●	●
Octagon akselstøddæmpere	●	●	●	●	●	●	●	●	●	●	●
Stabilform-letvægtsstøtteben, galvaniseret	●	●	●	●	●	●	●	●	●	●	●
Træktøjsafdækning	●	●	●	●	●	●	●	●	●	●	●
Udvendigt udstyr											
Fuldisolerede hjulkasser	●	●	●	●	●	●	●	●	●	●	●
Gaskassegulv i rådbestandig alu-riffel-plade	●	●	●	●	●	●	●	●	●	●	●
Gaskasseklap, der klappes op vertikalt	●	●	●	●	●	●	●	●	●	●	●
Indgangsdør, udelt	●	●	●	●	●	●	●	●	●	●	●
Myggenetdør	●	●	●	●	●	●	●	●	●	●	●
Opbevaringsplads til 2 gasflasker med en fyldvægt på 11 kg hver	●	●	●	●	●	●	●	●	●	●	●
Oplukkelige og isolerede dobbeltglas-vinduer (grafitgrå) med mørklægnings- og myggenetrullegardin	●	●	●	●	●	●	●	●	●	●	●
Oplukkeligt vindue i toiletrummet	—	—	●	—	—	—	●	—	●	●	●
Påbygningsdele på fronten i gaskasseområdet med LFI-teknik (Long Fiber Injection), stødsikker, stabil og reparationsvenlig udskiftning	●	●	●	●	●	●	●	●	●	●	●
Reservehjulsholder i gaskassen	●	●	●	●	●	●	●	●	●	●	●
Robust GFK-tag	●	●	●	●	●	●	●	●	●	●	●
Sideskørter med integrerede sidemarkeringslygter	●	●	●	●	●	●	●	●	●	●	●
Tagluge Midi Heki inkl. belyst baldakin	●	●	●	●	●	●	●	●	●	●	●
Tagluge Mini Heki med klart glas	●	●	●	●	●	●	●	●	●	●	●
Udvendigt design											
Front og bagende i glatte plader hvid	●	●	●	●	●	●	●	●	●	●	●
Hammerslået plade udvendigt i hvid	●	●	●	●	●	●	●	●	●	●	●
Serviceluger											
Serviceluge 997x419 mm højre bag	—	—	—	—	—	●	—	—	—	—	—
Serviceluge 997x419 mm højre foran	●	●	—	●	●	—	●	—	●	—	—
Indvendigt design											
Stofkombination Cloud	●	●	●	●	●	●	●	●	●	●	●
Trædekor Rosario Cherry	●	●	●	●	●	●	●	●	●	●	●
Tekstiludstyr											
Dobbelt sengsmadras 7-zoners EvoPore HRC, standard	—	—	●	●	—	—	●	●	—	●	●
Enkelt sengsmadras, højre, 7-zoners EvoPore HRC, standard	●	●	—	—	●	●	—	—	●	—	—
Enkelt sengsmadras, venstre, 7-zoners EvoPore HRC, standard	●	●	—	—	●	●	—	—	●	—	—
Møbelvarianter											
Airplus - perfekt indvendig luftcirkulation samt ventilation bag overskabe og skænke	●	●	●	●	●	●	●	●	●	●	●
Højdejusterbart søjlebordben	—	●	●	—	●	—	—	●	—	●	●
Køjeseng med 2 køjer (ikke klapbar)	—	—	—	—	—	—	—	—	—	—	●
Køjeseng med 2 køjer (klapbar)	—	—	—	●	—	—	●	●	●	●	—
Køjesenge med sengehest og stige	—	—	—	●	—	—	●	●	●	●	●
Siddegruppe, der kan omdannes til soveområde	●	●	●	●	●	●	●	●	●	●	●
Speciellamelbund med fleksible gummilejer i enderne, opstillelig for optimal udnyttelse af opbevaringsrummene under sengene	●	●	●	●	●	●	●	●	●	●	●
Køkken											

Standardudstyr

	460 EL	470 ER	470 FR	500 QSK	510 ER	510 LE	530 FSK	540 QMK	550 ESK	560 FMK	650 FMK	730 FKR
Køkkenudvidelse, klapbar	—	—	●	—	●	—	—	—	—	—	—	●
Køkkkenblok med stort køleskab (156 l) og sep. frostboks & elektrisk tænding	—	—	—	—	—	—	—	—	—	—	—	●
Køleskab med 137 l volumen og 15 l frostboks	●	—	●	●	●	●	●	●	●	●	●	—
Køleskab med 86 l volumen og 11 l frostboks	—	●	—	—	—	—	—	—	—	—	—	—
Praktisk komfur med 3 kogeblus med elektrisk tænding	●	●	●	●	●	●	●	●	●	●	●	●
Praktisk udtæksskab (afhængig af planløsning)	●	●	●	●	●	●	●	●	●	●	●	●
Rummelige skuffer med Soft-close for lydløs lukning	●	●	●	●	●	●	●	●	●	●	●	●
Vinterafdækning til køleskabsventilation	●	●	●	●	●	●	●	●	●	●	●	●
Baderum												
Brusebund	●	●	●	●	●	●	●	●	●	●	●	●
Integreret designerhåndvask i stenmateriale	●	●	●	●	●	●	●	●	●	●	●	●
Tagluge med myggenet	●	●	●	●	●	●	●	●	●	●	●	●
Multimedie												
Forberedt for fladskærm (antennekabel og TV-holder)	●	●	●	●	●	●	●	●	●	●	●	●
Varme												
Elektrisk gulvopvarmning	●	●	●	●	●	●	●	●	●	●	●	●
Gasvarme S 3004 med tændautomatik	●	●	●	●	●	●	—	—	—	—	—	—
Gasvarme S 5004 med tændautomatik	—	—	—	—	—	—	●	●	●	●	●	●
Varmluftanlæg	●	●	●	●	●	●	●	●	●	●	●	●
Elinstallation												
12V strømforsyning i hele vognen	●	●	●	●	●	●	●	●	●	●	●	●
Forteltlampe 12 V	●	●	●	●	●	●	●	●	●	●	●	●
Indirekte belysning	●	●	●	●	●	●	●	●	●	●	●	●
Kompakt elektrisk blok med 230 V automatsikring og 12 V sikring i klædeskabet inkl. effektiv omformer 340 W	●	●	●	●	●	●	●	●	●	●	●	●
LED lysskinnesystem 12 V (ved sengens hovedgærde og siddegruppen)	●	●	●	●	●	●	●	●	●	●	●	●
USB-port til spotlight-skinne	●	●	●	●	●	●	●	●	●	●	●	●
Udvendig CEE-tilslutning til 230 V el-net	●	●	●	●	●	●	●	●	●	●	●	●
Vandforsyning												
Elektrisk vandforsyning	●	●	●	●	●	●	●	●	●	●	●	●
Spildevandstank, 22 l, mobil	●	●	●	●	●	●	●	●	●	●	●	●
Vandtank 38 l	●	●	●	●	●	●	●	●	●	●	●	●
Varmtvandsforsyning	●	●	●	●	●	●	●	●	●	●	●	●

Pakker Camper®

Pakke	Styling pakke hvid (enkeltaksel) (13254)	Styling pakke hvid (enkeltaksel) (13254)	Styling pakke hvid (enkeltaksel) (13254)	Styling pakke hvid (tandemaksel) (13256)	Styling pakke hvid (tandemaksel) (13256)	Styling pakke hvid (tandemaksel) 2,8 t (13258)
Glatte plader udvendigt i hvid	x					
17" alufælge i Dethleffs-design	x	x	x			
Træktøjsafdækning	x	x	x	x	x	x
Store støttefodder, 4 stk.	x	x	x	x	x	x
Næsehjul i massivt gummi med trækstangsbelastningsindikator	x	x	x	x	x	x
Rangeringsgreb i krom-udførelse	x	x	x	x	x	x
Baglygtekonsol i høj udførelse med tagræling	x	x	x	x	x	x
Front med høj spoiler og tagræling	x	x	x	x	x	x
Glatte plader udvendigt i hvid		x				
Glatte plader udvendigt i hvid			x	x		
17" alufælge i Dethleffs-design				x	x	
Glatte plader udvendigt i hvid					x	x
Dæk på alufælge 195/70 R14 C-LI 104 - fra 2.200 kg til 2.800 kg totalvægt						x
Pakkens værdi kr.	39.900,-	42.900,-	42.900,-	49.300,-	49.300,-	43.200,-
Specialpris kr.	23.100,-	23.100,-	23.100,-	28.200,-	28.200,-	18.800,-
Du sparer kr.	16.800,-	19.800,-	19.800,-	21.100,-	21.100,-	24.400,-
Mervægt (kg)*	45.7	48.3	51.1	41.1	43.4	47.4



Montering af specialudstyret på fabrikken øger køretøjets reale vægt og reducerer nyttelasten. Den angivne mervægt til pakker og specialudstyr angiver mervægten over for standardudstyret for den pågældende model. Vægten af det valgte specialudstyr må ikke overskride den fabriksdefinerede vægt for specialudstyr, der er fastlagt i modeloversigten. Her er der tale om en

kalkulatorisk værdi, der er fastlagt for hver type og grundplan, som Dethleffs bruger til at definere, hvor meget vægt der maks. står til rådighed for fabriksmonteret specialudstyr. Ved en forstærkning øges den på fabrikken fastlagte vægt for specialudstyret. Detaljerede anvisninger og forklaringer vedrørende vægtspørgsmålet findes i afsnittet Juridiske oplysninger.

Pakke	Styling pakke sølv (enkeltaksel) (13255)	Styling pakke sølv (enkeltaksel) (13255)	Styling pakke sølv (enkeltaksel) (13255)	Styling pakke sølv (tandemaksel) (13257)	Styling pakke sølv (tandemaksel) (13257)	Styling pakke sølv (tandemaksel) 2,8 t (13259)
Glatte plader udvendigt i titansølv metallic	x					
17" alufælge i Dethleffs-design	x	x	x			
Træktøjsafdækning	x	x	x	x	x	x
Store støttefodder, 4 stk.	x	x	x	x	x	x
Næsehjul i massivt gummi med trækstangsbelastningsindikator	x	x	x	x	x	x
Rangeringsgreb i krom-udførelse	x	x	x	x	x	x
Baglygtekonsol i høj udførelse med tagræling	x	x	x	x	x	x
Front med høj spoiler og tagræling	x	x	x	x	x	x
Glatte plader udvendigt i titansølv metallic		x				
Glatte plader udvendigt i titansølv metallic			x	x		
17" alufælge i Dethleffs-design				x	x	
Glatte plader udvendigt i titansølv metallic					x	x
Dæk på alufælge 195/70 R14 C-LI 104 - fra 2.200 kg til 2.800 kg totalvægt						x
Pakkens værdi kr.	42.900,-	46.700,-	46.700,-	53.100,-	53.100,-	47.000,-
Specialpris kr.	28.200,-	28.200,-	28.200,-	34.200,-	34.200,-	20.500,-
Du sparer kr.	14.700,-	18.500,-	18.500,-	18.900,-	18.900,-	26.500,-
Mervægt (kg)*	45.7	48.3	51.1	41.1	43.4	47.4

Pakke	Vinterkomfort pakke Combi 4 (10479)	Vinterkomfort pakke Combi 4 (10479)	Vinterkomfort pakke Combi 6 (9536)	Vinterkomfort pakke Combi 6 (9536)	Vinterkomfort pakke Combi 6 (9536)
Elektrisk gulvopvarmning	x	x	x	x	x
Spildevandsrør isolerede og opvarmede	x	x	x	x	x
Isoleret dykkerrør	x	x	x	x	x
XPS isolering front, bag og sider (afhængigt af køretøjets størrelse)	x				
Luftbåren varme Combi 4 G/E inkl. digitalt betjeningspanel	x	x			
XPS isolering front, bag og sider (afhængigt af køretøjets størrelse)		x	x		
Luftbåren varme Combi 6 G/E inkl. digitalt betjeningspanel			x	x	x
XPS isolering front, bag og sider (afhængigt af køretøjets størrelse)				x	
XPS isolering front, bag og sider (afhængigt af køretøjets størrelse)					x
Pakkens værdi kr.	37.300,-	38.800,-	37.300,-	37.300,-	37.300,-
Specialpris kr.	28.200,-	28.200,-	32.500,-	32.500,-	32.500,-
Du sparer kr.	9.100,-	10.600,-	4.800,-	4.800,-	4.800,-
Mervægt (kg)*	47.6	50.1	50.1	52.8	55



Montering af specialudstyret på fabrikken øger køretøjets reale vægt og reducerer nyttelasten. Den angivne mervægt til pakker og specialudstyr angiver mervægten over for standardudstyret for den pågældende model. Vægten af det valgte specialudstyr må ikke overskride den fabriksdefinerede vægt for specialudstyr, der er fastlagt i modeloversigten. Her er der tale om en

kalkulatorisk værdi, der er fastlagt for hver type og grundplan, som Dethleffs bruger til at definere, hvor meget vægt der maks. står til rådighed for fabriksmonteret specialudstyr. Ved en forstærkning øges den på fabrikken fastlagte vægt for specialudstyret. Detaljerede anvisninger og forklaringer vedrørende vægtspørgsmålet findes i afsnittet Juridiske oplysninger.

Pakke	Vinterkomfort	Vinterkomfort	Vinterkomfort	Vinterkomfort	Vinterkomfort	Vinterkomfort
	pakke Snow - vandbåren varme (5459)	pakke Snow - vandbåren varme (5459)	pakke Snow - vandbåren varme (5459)	pakke Snow Plus - vandbåren varme (5551)	pakke Snow Plus - vandbåren varme (5551)	pakke Snow Plus - vandbåren varme (5551)
Vandbåren varme	x	x	x	x	x	x
Elektrisk gulvopvarmning	x	x	x			
Spildevandsrør isolerede og opvarmede	x	x	x	x	x	x
XPS isolering front, bag og sider (afhængigt af køretøjets størrelse)	x			x		
XPS isolering front, bag og sider (afhængigt af køretøjets størrelse)		x			x	
XPS isolering front, bag og sider (afhængigt af køretøjets størrelse)			x			x
Vandbåren gulvopvarmning (kun sammen med ekstraudstyr kode 205)				x	x	x
Pakkens værdi kr.	50.000,-	50.000,-	50.000,-	58.300,-	58.300,-	58.300,-
Specialpris kr.	42.800,-	42.800,-	42.800,-	51.300,-	51.300,-	51.300,-
Du sparer kr.	7.200,-	7.200,-	7.200,-	7.000,-	7.000,-	7.000,-
Mervægt (kg)*	74.1	76.8	79	75.1	77.8	80

Pakke	Mover-autark pakke (enkeltakslet) (5560)	Mover-autark pakke (tandemaksel, 4-hjulstræk) (5561)
Mover rangeringshjælp til enkeltakslet campingvogn	x	
Elektro autark udstyr	x	x
Mover rangeringshjælp til tandemakslet campingvogn		x
Pakkens værdi kr.	38.100,-	54.800,-
Specialpris kr.	35.900,-	53.900,-
Du sparer kr.	2.200,-	900,-
Mervægt (kg)*	70	98

Pakke	Vand- & elektro-autark pakke Combi 4 (11031)	Vand- & elektro-autark pakke Combi 6 (11032)
Luftbåren varme Combi 4 G/E inkl. digitalt betjeningspanel	x	
Elektro autark udstyr	x	x
Vandtank 70 l	x	x
Luftbåren varme Combi 6 G/E inkl. digitalt betjeningspanel		x
Pakkens værdi kr.	20.700,-	19.200,-
Specialpris kr.	19.700,-	17.100,-
Du sparer kr.	1.000,-	2.100,-
Mervægt (kg)*	55.5	55.5



Montering af specialudstyret på fabrikken øger køretøjets reale vægt og reducerer nyttelasten. Den angivne mervægt til pakker og specialudstyr angiver mervægten over for standardudstyret for den pågældende model. Vægten af det valgte specialudstyr må ikke overskride den fabriksdefinerede vægt for specialudstyr, der er fastlagt i modeloversigten. Her er der tale om en

kalkulatorisk værdi, der er fastlagt for hver type og grundplan, som Dethleffs bruger til at definere, hvor meget vægt der maks. står til rådighed for fabriksmonteret specialudstyr. Ved en forstærkning øges den på fabrikken fastlagte vægt for specialudstyret. Detaljerede anvisninger og forklaringer vedrørende vægtspørgsmålet findes i afsnittet Juridiske oplysninger.

Sikkerhedspakke (8950)	Pris kr.
ATC Trailer Control	7.300,-
Sikkerheds-gastryksregulator DuoControl med Crash Sensor og gasregulatoropvarmning EisEx	4.200,-
Røgalarm	500,-
Pakkens værdi	12.000,-
Specialpris	8.600,-
Du sparer	3.400,-
Mervægt (kg)*	7

Bruser pakke (6105)	Pris kr.
Bruserudstyr inkl. bruserarmatur og forhæng	2.300,-
Byvandstilslutning	2.300,-
Pakkens værdi	4.600,-
Specialpris	4.300,-
Du sparer	300,-
Mervægt (kg)*	7

△ Ikke kendt på udgivelsestidspunktet



Montering af specialudstyret på fabrikken øger køretøjets reale vægt og reducerer nyttelasten. Den angivne mervægt til pakker og specialudstyr angiver mervægten over for standardudstyret for den pågældende model. Vægten af det valgte specialudstyr må ikke overskride den fabriksdefinerede vægt for specialudstyr, der er fastlagt i modeloversigten. Her er der tale om en

kalkulatorisk værdi, der er fastlagt for hver type og grundplan, som Dethleffs bruger til at definere, hvor meget vægt der maks. står til rådighed for fabriksmonteret specialudstyr. Ved en forstærkning øges den på fabrikken fastlagte vægt for specialudstyret. Detaljerede anvisninger og forklaringer vedrørende vægtspørgsmålet findes i afsnittet Juridiske oplysninger.

Ekstraudstyr^{**}

	Indgår i pakke	Pris i kr. (inkl. moms)	Mervægt (kg)*	Kode	460 EL	470 ER	470 FR	500 QSK	510 ER	510 LE	530 FSK	540 QMK	550 ESK	560 FMK	650 FMK	730 FKR
Chassis																
17" alufælg i Dethleffs-design	STP	7.300,-	10	11608	○	○	○	○	○	○	○	○	○	○	—	—
17" alufælg i Dethleffs-design	STP	13.700,-	0	11609	—	—	—	—	—	—	—	—	—	—	○	○
Dæk på alufælg 195 R14 C LI 106 - til 1.700 kg og 1.800 kg totalvægt	—	4.400,-	2	838	○	○	○	○	○	○	○	○	○	○	—	—
Dæk på alufælg 195/70 R14 C-LI 104 - fra 2.200 kg til 2.800 kg totalvægt	STP	7.600,-	4	859	—	—	—	—	—	—	—	—	—	—	○	○
Vægtforhøjelse																
Vægtændring til 1.900 kg (inkl. alufælg 225/70 R15 C LI112)	—	8.400,-	23.8	394	—	—	—	—	—	—	—	○	—	—	—	—
Vægtændring til 1.900 kg (inkl. alufælg 225/70 R15 C LI112)	—	8.400,-	18.7	394	—	—	—	—	—	—	—	—	—	○	—	—
Vægtændring til 1.900 kg (inkl. alufælg 225/70 R15 C LI112)	—	8.400,-	19.2	394	—	—	—	—	—	—	○	—	○	—	—	—
Vægtændring til 2.000 kg (inkl. alufælg 225/70 R15 C LI112)	—	9.200,-	18.7	138	—	—	—	—	—	—	—	—	—	○	—	—
Vægtændring til 2.000 kg (inkl. alufælg 225/70 R15 C LI112)	—	9.200,-	19.2	138	—	—	—	—	—	—	○	—	○	—	—	—
Vægtændring til 2.000 kg (inkl. alufælg 225/70 R15 C LI112)	—	9.200,-	23.8	138	—	—	—	—	—	—	—	○	—	—	—	—
Vægtændring til 1.800 kg (inkl. stålfælg 195 R14 C LI106)	—	5.400,-	29.2	279	—	○	○	—	—	—	—	—	—	—	—	—
Vægtændring til 2.800 kg (inkl. fælg 195/70 R14 C LI104)	—	9.200,-	27.4	7713	—	—	—	—	—	—	—	—	—	—	—	○
Chassisudstyr																
ATC Trailer Control	SHP	7.300,-	4	748	○	○	○	○	○	○	○	○	○	○	○	○
Lappesæt	—	1.200,-	1	620	○	○	○	○	○	○	○	○	○	○	○	○
Næsehjul i massivt gummi med trækstangsbelastningsindikator	STP	800,-	2	10063	○	○	○	○	○	○	○	○	○	○	○	○
Reservehjul på alufælg 195 R14 C 8PR-LI 106 - til 1.700 kg og 1.800 kg totalvægt	—	3.100,-	19	839	○	○	○	○	○	○	—	—	—	○	—	—
Reservehjul på alufælg 195/70 R14 C-LI 102 - fra 2.200 kg op til 2.800 kg totalvægt	—	3.100,-	19	861	—	—	—	—	—	—	—	—	—	—	○	○
Reservehjul på alufælg 225/70 R15 C LI 112 - til 1.900 kg og 2.000 kg totalvægt	—	3.500,-	23.5	1092	—	—	—	—	—	—	—	—	—	○	—	—
Reservehjul på stålfælg 195 R14 C LI 106 - til 1.700 kg og 1.800 kg totalvægt	—	2.200,-	19.5	833	○	○	○	○	○	○	—	—	—	○	—	—
Reservehjul på stålfælg 195/70 R14 C-LI 104 - fra 2.200 kg og op til 2.800 kg totalvægt	—	2.300,-	20	860	—	—	—	—	—	—	—	—	—	—	○	○
Store støttefodder, 4 stk.	STP	1.300,-	1	6348	○	○	○	○	○	○	○	○	○	○	○	○
Udvendigt udstyr																
Indgangsdør (udelt) med vindue	—	2.300,-	3	862	○	○	○	○	○	○	○	○	○	○	○	○
Rammevinduer (ikke muligt til front- og bagvindue) ⁸⁾	—	8.400,-	3	7561	○	○	○	○	○	○	○	○	○	○	○	○
Tag-kassettemarkise 3750x 2500 mm, manuel	—	11.400,-	25.5	6928	○	○	○	—	—	—	—	—	—	—	—	—



Montering af specialudstyret på fabrikken øger køretøjets reale vægt og reducerer nyttelasten. Den angivne mervægt til pakker og specialudstyr angiver mervægten over for standardudstyret for den pågældende model. Vægten af det valgte specialudstyr må ikke overskride den fabriksdefinerede vægt for specialudstyr, der er fastlagt i modeloversigten. Her er der tale om en

kalkulatorisk værdi, der er fastlagt for hver type og grundplan, som Dethleffs bruger til at definere, hvor meget vægt der maks. står til rådighed for fabriksmonteret specialudstyr. Ved en forstærkning øges den på fabriken fastlagte vægt for specialudstyret. Detaljerede anvisninger og forklaringer vedrørende vægtspørgsmålet findes i afsnittet Juridiske oplysninger.

Ekstraudstyr^{*}

	Indgår i pakke	Pris i kr. (inkl. moms)	Mervægt (kg)*	Kode	460 EL	470 ER	470 FR	500 QSK	510 ER	510 LE	530 FSK	540 QMK	550 ESK	560 FMK	650 FMK	730 FKR
Tag-kassettemarkise 4000x2500 mm, manuel	—	13.000,-	27.5	6928	—	—	—	○	○	○	—	—	—	—	—	—
Tag-kassettemarkise 4500x2500 mm, manuel	—	13.000,-	30	6928	—	—	—	—	—	—	○	○	○	○	—	—
Tag-kassettemarkise 5500x3000 mm, manuel	—	18.300,-	50.6	6928	—	—	—	—	—	—	—	—	—	—	○	—
Tag-kassettemarkise 6000x3000 mm, manuel	—	18.300,-	54.6	6928	—	—	—	—	—	—	—	—	—	—	—	○
Tagluge Heki II inkl. belyst baldakin	—	4.600,-	8	274	○	○	○	○	○	○	○	○	○	○	○	○
Vindue i bag	—	4.600,-	4	1108	●	●	●	—	●	○	—	—	—	—	●	●
Vindue i front	—	4.100,-	4	982	○	○	—	○	○	●	—	○	○	—	—	—
Vindue i front (ved toiletrum i front)	—	3.800,-	5	855	—	—	○	—	—	—	○	—	—	○	○	○
XPS isolering front, bag og sider (afhængigt af køretøjets størrelse)	VI-KO	6.900,-	17.6	179	○	○	○	—	—	—	—	—	—	—	—	—
XPS isolering front, bag og sider (afhængigt af køretøjets størrelse)	VI-KO	8.400,-	20.1	179	—	—	—	○	○	○	○	○	—	—	○	—
XPS isolering front, bag og sider (afhængigt af køretøjets størrelse)	VI-KO	8.400,-	22.8	179	—	—	—	—	—	—	—	—	○	○	—	—
XPS isolering front, bag og sider (afhængigt af køretøjets størrelse)	VI-KO	8.400,-	25	179	—	—	—	—	—	—	—	—	—	—	—	○

Udvendigt design

Baglygtekonsol i høj udførelse med tagræling	STP	7.600,-	11	624	○	○	○	○	○	○	○	○	○	○	○	○
Front med høj spoiler og tagræling	STP	7.600,-	1	627	○	○	○	○	○	○	○	○	○	○	○	○
Glatte plader udvendigt i hvid	STP	12.200,-	18.7	443	○	○	○	—	—	—	—	—	—	—	—	—
Glatte plader udvendigt i hvid	STP	15.200,-	21.3	443	—	—	—	○	○	○	○	○	—	—	—	—
Glatte plader udvendigt i hvid	STP	15.200,-	24.1	443	—	—	—	—	—	—	—	—	○	○	○	—
Glatte plader udvendigt i hvid	STP	15.200,-	26.4	443	—	—	—	—	—	—	—	—	—	—	—	○
Glatte plader udvendigt i titansølv metallic	STP	15.200,-	18.7	659	○	○	○	—	—	—	—	—	—	—	—	—
Glatte plader udvendigt i titansølv metallic	STP	19.000,-	21.3	659	—	—	—	○	○	○	○	○	—	—	—	—
Glatte plader udvendigt i titansølv metallic	STP	19.000,-	24.1	659	—	—	—	—	—	—	—	—	○	○	○	—
Glatte plader udvendigt i titansølv metallic	STP	19.000,-	26.4	659	—	—	—	—	—	—	—	—	—	—	—	○
Rangeringsgreb i krom-udførelse	STP	1.200,-	0	754	○	○	○	○	○	○	○	○	○	○	○	○

Serviceluger

Serviceluge 1069x299 mm foran venstre	—	2.700,-	2	1083	—	—	—	—	—	○	—	—	—	—	—	—
Serviceluge 1069x299 mm højre bag	—	2.700,-	2	1086	—	—	—	—	○	—	—	—	—	—	●	○
Serviceluge 1069x299 mm højre foran	—	2.700,-	2	1084	—	—	—	—	—	○	—	—	—	—	—	—
Serviceluge 1069x299 mm venstre bag	—	2.700,-	2	1085	—	—	—	—	—	—	—	—	—	—	—	○
Serviceluge 1550x1050 mm med vindue	—	6.900,-	8	9486	—	—	—	—	—	—	—	○	—	—	○	—
Serviceluge 648x348 mm venstre foran	—	2.300,-	2	1071	—	—	○	—	○	—	—	●	○	—	—	—
Serviceluge 749x297 mm højre bag	—	2.300,-	2	1078	○	○	○	—	—	—	—	—	—	—	—	—
Serviceluge 749x297 mm venstre bag	—	2.300,-	2	1077	○	○	○	—	—	—	—	—	—	—	—	—
Serviceluge 997x419 mm venstre foran	—	2.700,-	2.2	1079	—	—	●	—	○	—	—	—	○	●	○	●

Indvendigt design

Stofkombination Galaxy	—		0	11269	○	○	○	○	○	○	○	○	○	○	○	○
Stofkombination Mount	—		0	11270	○	○	○	○	○	○	○	○	○	○	○	○

Tekstiludstyr



* INFO

Montering af specialudstyret på fabrikken øger køretøjets reale vægt og reducerer nyttelasten. Den angivne mervægt til pakker og specialudstyr angiver mervægten over for standardudstyret for den pågældende model. Vægten af det valgte specialudstyr må ikke overskride den fabriksdefinerede vægt for specialudstyr, der er fastlagt i modeloversigten. Her er der tale om en

kalkulatorisk værdi, der er fastlagt for hver type og grundplan, som Dethleffs bruger til at definere, hvor meget vægt der maks. står til rådighed for fabriksmonteret specialudstyr. Ved en forstærkning øges den på fabrikken fastlagte vægt for specialudstyret. Detaljerede anvisninger og forklaringer vedrørende vægtspørgsmålet findes i afsnittet Juridiske oplysninger.

Ekstraudstyr^{*}

	Indgår i pakke	Pris i kr. (inkl. moms)	Mervægt (kg) [*]	Kode	460 EL	470 ER	470 FR	500 QSK	510 ER	510 LE	530 FSK	540 QMK	550 ESK	560 FMK	650 FMK	730 FKR
7-zoners dobbeltsengsmadræs i klimaregulerende materiale med Watergel	—	3.500,-	4	8214	—	—	○	○	—	—	○	○	—	○	○	○
7-zoners koldskums-enkeltensengsmadræs, højre, i klimaregulerende materiale med Watergel	—	1.900,-	5	8216	○	○	—	—	○	○	—	—	○	—	—	—
7-zoners koldskums-enkeltensengsmadræs, venstre, i klimaregulerende materiale med Watergel	—	1.900,-	2	8215	○	○	—	—	○	○	—	—	○	—	—	—
Hjørnenakkestøtter i rundsiddegruppen	—	1.600,-	2	9236	—	○	○	—	○	—	—	○	—	○	○	○
Kantsyede tæpper	—	4.200,-	8.5	513	○	○	○	○	○	○	○	○	○	○	○	○
Møbelvarianter																
Køjeseng med 2 sovepladser, ikke klapbar, i stedet for siddegruppe	—	2.700,-	0	9775	—	—	—	—	—	—	—	—	—	—	—	○
Køjeseng med 3 køjer (ikke klapbar)	—	3.300,-	20	200	—	—	—	○	—	—	○	○	○	○	○	—
Sengebund med opstillelig hoveddel	—	1.100,-	1	871	○	○	—	—	○	○	—	—	○	—	—	—
Sengebygning enkeltenseng til dobbeltseng	—	2.700,-	5	685	○	○	—	—	○	○	—	—	○	—	—	—
Indvendigt udstyr																
Ildslukker 2 kg	—	1.300,-	3.5	843	○	○	○	○	○	○	○	○	○	○	○	○
Røgalarm	SHP	500,-	0.5	8949	○	○	○	○	○	○	○	○	○	○	○	○
Køkken																
Emhætte	—	1.900,-	3	785	○	○	○	○	○	○	○	○	○	○	○	○
Ovn	—	6.100,-	17	572	○	○	○	○	○	○	○	○	○	○	○	○
Baderum																
Alternativt toiletrum	—	3.100,-	4	604	—	—	—	—	—	—	○	—	—	○	○	○
Multimedie																
Fladskærm 22" inkl. DVD og receiver	—	7.600,-	3.5	1103	○	○	○	○	○	○	○	○	○	○	○	○
SAT parabol antenne Flat 65 Easy 65 Twin	—	28.900,-	14	879	—	○	○	○	○	○	○	—	○	○	○	○
TV-SAT anlæg Voyager 65 Digimatic	—	8.400,-	10	1049	—	○	○	○	○	○	○	—	○	—	○	○
Udvendig multistikdåse 12V, 220V, TV og SAT	—	2.100,-	1	611	○	○	○	○	○	○	○	○	○	○	○	○
Varme																
Blæser 12V med omdrejningstællerautomatik til luftbåren S 5004 varme	—	1.600,-	2	178	—	—	—	—	—	—	○	○	○	○	○	○
Blæser 12V til luftbåren S 3004 varme	—	1.900,-	2	177	○	○	○	○	○	○	—	—	—	—	—	—
Luftbåren varme Combi 4 G/E inkl. digitalt betjeningspanel	WEA-P, VI-KO	9.900,-	15	10480	○	○	○	○	○	○	—	—	—	—	—	—
Luftbåren varme Combi 6 G/E inkl. digitalt betjeningspanel	WEA-P, VI-KO	8.400,-	15	9427	—	—	—	—	—	—	○	○	○	○	○	○
Tillægsvarme Ultra Heat til luftbåren varme S 3004, elektro 220 V	—	4.600,-	2	364	○	○	○	○	○	○	—	—	—	—	—	—
Tillægsvarme Ultra Heat til luftbåren varme S 5004, elektro 220 V	—	4.600,-	2	422	—	—	—	—	—	—	○	○	○	○	○	○
Vandbåren gulvopvarmning (kun sammen med ekstraudstyr kode 205) ⁹⁾	VI-KO	15.200,-	10	674	—	—	—	—	—	—	○	○	○	○	○	○
Vandbåren varme	VI-KO	21.700,-	40	205	—	—	—	—	—	—	○	○	○	○	○	○



^{*} INFO

Montering af specialudstyret på fabrikken øger køretøjets reale vægt og reducerer nyttelasten. Den angivne mervægt til pakker og specialudstyr angiver mervægten over for standardudstyret for den pågældende model. Vægten af det valgte specialudstyr må ikke overskride den fabriksdefinerede vægt for specialudstyr, der er fastlagt i modeloversigten. Her er der tale om en

kalkulatorisk værdi, der er fastlagt for hver type og grundplan, som Dethleffs bruger til at definere, hvor meget vægt der maks. står til rådighed for fabriksmonteret specialudstyr. Ved en forstærkning øges den på fabrikken fastlagte vægt for specialudstyret. Detaljerede anvisninger og forklaringer vedrørende vægtspørgsmålet findes i afsnittet Juridiske oplysninger.

Ekstraudstyr*

	Indgår i pakke	Pris i kr. (inkl. moms)	Mervægt (kg)*	Kode	460 EL	470 ER	470 FR	500 QSK	510 ER	510 LE	530 FSK	540 QMK	550 ESK	560 FMK	650 FMK	730 FKR
Klima anlæg																
Forberedt for klima anlæg	—	1.600,-	0	172	○	○	○	○	○	○	○	○	○	○	○	○
Klima anlæg på taget	—	21.300,-	35	8145	○	○	○	○	○	○	○	○	○	○	○	○
Elinstallation																
Elektro autark udstyr	WEA-P, M-P	9.200,-	38	492	○	○	○	○	○	○	○	○	○	○	○	○
Elektro autark udstyr (uden batteri)	—	6.900,-	13	8257	○	○	○	○	○	○	○	○	○	○	○	○
Vandforsyning																
Bruserudstyr inkl. bruserarmatur og forhæng	BP	2.300,-	5	1097	○	○	○	○	○	○	●	○	○	○	○	○
Byvandstilslutning	BP	2.300,-	2	414	○	○	○	○	○	○	○	○	○	○	○	○
Spildevandsrør isolerede og opvarmede	VI-KO	13.000,-	5	520	○	○	○	○	○	○	○	○	○	○	○	○
Udvendig bruser	—	1.900,-	2	396	○	○	○	○	○	○	○	○	○	○	○	○
Vandtank 70 l	WEA-P	1.600,-	2.5	592	○	○	○	○	○	○	○	○	○	○	○	○
Gas																
Gasstikdåse udvendig	—	1.200,-	1	187	○	○	○	○	○	○	○	○	○	○	○	○
Sikkerheds-gastrysregulator DuoControl med Crash Sensor og gasregulatoropvarmning EisEx	SHP	4.200,-	2.5	784	○	○	○	○	○	○	○	○	○	○	○	○
Pakker																
Bruser pakke	—	4.300,-	7	6105	○	○	○	○	○	○	○	—	○	○	○	○
Mover-autark pakke (enkeltakslet)	—	35.900,-	70	5560	○	○	○	○	○	○	○	○	○	○	—	—
Mover-autark pakke (tandemakslet, 4-hjulstræk)	—	53.900,-	98	5561	—	—	—	—	—	—	—	—	—	—	○	○
Sikkerhedspakke	—	8.600,-	7	8950	○	○	○	○	○	○	○	○	○	○	○	○
Styling pakke hvid (enkeltakslet)	—	23.100,-	51.1	13254	—	—	—	—	—	—	—	—	○	○	—	—
Styling pakke hvid (enkeltakslet)	—	23.100,-	48.3	13254	—	—	○	○	○	○	○	—	—	—	—	—
Styling pakke hvid (enkeltakslet)	—	23.100,-	45.7	13254	○	○	○	—	—	—	—	—	—	—	—	—
Styling pakke hvid (tandemakslet 2,8 t)	—	18.800,-	47.4	13258	—	—	—	—	—	—	—	—	—	—	—	○
Styling pakke hvid (tandemakslet)	—	28.200,-	43.4	13256	—	—	—	—	—	—	—	—	—	—	—	○
Styling pakke hvid (tandemakslet)	—	28.200,-	41.1	13256	—	—	—	—	—	—	—	—	—	—	○	—
Styling pakke sølv (enkeltakslet)	—	28.200,-	51.1	13255	—	—	—	—	—	—	—	—	○	○	—	—
Styling pakke sølv (enkeltakslet)	—	28.200,-	48.3	13255	—	—	○	○	○	○	○	—	—	—	—	—
Styling pakke sølv (enkeltakslet)	—	28.200,-	45.7	13255	○	○	○	—	—	—	—	—	—	—	—	—
Styling pakke sølv (tandemakslet 2,8 t)	—	20.500,-	47.4	13259	—	—	—	—	—	—	—	—	—	—	—	○
Styling pakke sølv (tandemakslet)	—	34.200,-	43.4	13257	—	—	—	—	—	—	—	—	—	—	—	○
Styling pakke sølv (tandemakslet)	—	34.200,-	41.1	13257	—	—	—	—	—	—	—	—	—	—	○	—
Vand- & elektro-autark pakke Combi 4	—	19.700,-	55.5	11031	○	○	○	○	○	○	—	—	—	—	—	—
Vand- & elektro-autark pakke Combi 6	—	17.100,-	55.5	11032	—	—	—	—	—	○	○	○	○	○	○	○
Vinterkomfort pakke Combi 4	—	28.200,-	50.1	10479	—	—	—	○	○	○	—	—	—	—	—	—
Vinterkomfort pakke Combi 4	—	28.200,-	47.6	10479	○	○	○	—	—	—	—	—	—	—	—	—
Vinterkomfort pakke Combi 6	—	32.500,-	52.8	9536	—	—	—	—	—	—	—	—	○	○	—	—
Vinterkomfort pakke Combi 6	—	32.500,-	55	9536	—	—	—	—	—	—	—	—	—	—	—	○
Vinterkomfort pakke Combi 6	—	32.500,-	50.1	9536	—	—	—	—	—	○	○	—	—	○	—	—



Montering af specialudstyret på fabrikken øger køretøjets reale vægt og reducerer nyttelasten. Den angivne mervægt til pakker og specialudstyr angiver mervægten over for standardudstyret for den pågældende model. Vægten af det valgte specialudstyr må ikke overskride den fabriksdefinerede vægt for specialudstyr, der er fastlagt i modeloversigten. Her er der tale om en

kalkulatorisk værdi, der er fastlagt for hver type og grundplan, som Dethleffs bruger til at definere, hvor meget vægt der maks. står til rådighed for fabriksmonteret specialudstyr. Ved en forstærkning øges den på fabrikken fastlagte vægt for specialudstyret. Detaljerede anvisninger og forklaringer vedrørende vægtspørgsmålet findes i afsnittet Juridiske oplysninger.

Ekstraudstyr[❖]

	Indgår i pakke	Pris i kr. (inkl. moms)	Mervægt (kg)*	Kode	460	470	470	500	510	510	530	540	550	560	650	730
					EL	ER	FR	QSK	ER	LE	FSK	QMK	ESK	FMK	FMK	FKR
Vinterkomfort pakke Snow - vandbåren varme	—	42.800,-	79	5459	—	—	—	—	—	—	—	—	—	—	—	○
Vinterkomfort pakke Snow - vandbåren varme	—	42.800,-	76.8	5459	—	—	—	—	—	—	—	—	○	○	—	—
Vinterkomfort pakke Snow - vandbåren varme	—	42.800,-	74.1	5459	—	—	—	—	—	—	○	○	—	—	○	—
Vinterkomfort pakke Snow Plus - vandbåren varme	—	51.300,-	77.8	5551	—	—	—	—	—	—	—	—	○	○	—	—
Vinterkomfort pakke Snow Plus - vandbåren varme	—	51.300,-	80	5551	—	—	—	—	—	—	—	—	—	—	—	○
Vinterkomfort pakke Snow Plus - vandbåren varme	—	51.300,-	75.1	5551	—	—	—	—	—	—	○	○	—	—	○	—

○ Ekstraudstyr — Ikke muligt ● Standardudstyr ◆ Obligatorisk △ Ikke kendt på udgivelsestidspunktet

STP Styling pakke SHP Sikkerhedspakke VI-KO Vinterkomfort pakke WEA-P Vand og el autark pakke M-P Mover pakke BP Bruser pakke



Montering af specialudstyret på fabrikken øger køretøjets reale vægt og reducerer nyttelasten. Den angivne mervægt til pakker og specialudstyr angiver mervægten over for standardudstyret for den pågældende model. Vægten af det valgte specialudstyr må ikke overskride den fabriksdefinerede vægt for specialudstyr, der er fastlagt i modeloversigten. Her er der tale om en

kalkulatorisk værdi, der er fastlagt for hver type og grundplan, som Dethleffs bruger til at definere, hvor meget vægt der maks. står til rådighed for fabriksmonteret specialudstyr. Ved en forstærkning øges den på fabrikken fastlagte vægt for specialudstyret. Detaljerede anvisninger og forklaringer vedrørende vægtspørgsmålet findes i afsnittet Juridiske oplysninger.

Nomad

Erfaring betaler sig

Med sit omfattende udstyr og stilfulde, detaljerede løsninger er Nomad den perfekte campingvogn for kræsne campister. Et højdepunkt er det sofistikerede „Light Moments“ belysningskoncept, der stilfuldt sikrer det bedste feel-good humør - uanset vejret.

Stofkombination



+ Stofkombination
Ruby




+ Stofkombination
Champion ○



+ Stofkombination
Chromo ○

Trædekor



+ Trædekor Noce Nagano

○ muligt som ekstraudstyr

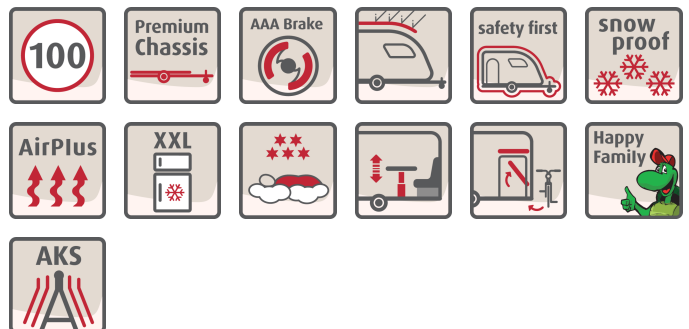
Kendetegn

Total længde ca.	691 - 942 cm
Total bredde ca.	230 - 250 cm
Total højde ca.	265 cm
Ståhøjde i bodelen ca.	198 cm

De maksimale værdier er ikke mulige ved alle modeller henholdsvis kun mulige sammen med ekstraudstyr mod merpris.

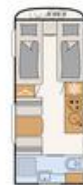
Pluspunkter

- + Noget til enhver smag: Stort udvalg af enkelt- og dobbeltsengsmodeller
- + Flot udvendigt design med f.eks. smart design-baglygteholder med integrerede lygter, kromlister på sidevæggene og rangeringsgreb i krom
- + En stemning af velvære: elegant design og stemningsfuldt lyskoncept
- + Lav mad som derhjemme: veludstyret gourmetkøkken med belyst køkkenbagvæg
- + Du er straks ferieklar på grund af det omfangsrige standardudstyr



Nomad

Tekniske data



Nomad		460 EL	470 FR	490 BLF	490 EST
Pris (inkl. moms)	kr.	265.000,-	274.000,-	301.000,-	295.000,-
Standard chassis		System- letvægtschassis, 1.700 kg	System- letvægtschassis, 1.700 kg	System- letvægtschassis, 1.700 kg	System- letvægtschassis, 1.700 kg
Totallængde ca.	cm	691	713	729	729
Påbygningslængde ca.	cm	550	570	590	590
Total bredde ca.	cm	230	230	230	230
Totalhøjde ca.	cm	265	265	265	265
Forteltmål (A-mål) ca.	cm	948	968	988	988
Ståhøjde i bodelen ca.	cm	198	198	198	198
Isolering gulv/væg/tag	mm	42 / 34 / 34	42 / 34 / 34	42 / 34 / 34	42 / 34 / 34
Dækstørrelse		195 R14C LI106	195 R14C LI106	195 R14C LI106	195 R14C LI106
Sengemål foran L x B ca.	cm	200 x 85 / 190 x 85 / 190 x 210 ○	200 x 135		200 x 85 / 190 x 85 / 190 x 210 ○
Sengemål midt L x B ca.	cm			185 x 105	185 x 90
Sengemål i bag L x B ca.	cm	210 x 115	210 x 135	210 x 135	
Sovepladser standard/maks.		3	4	3	3
Vægt i køreklar stand (+/-5%)*	kg	1314 (1248 til 1380)*	1319 (1253 til 1385)*	1395 (1325 til 1465)*	1365 (1297 til 1433)*
Producent-specificerede dimensioner for valgfrit udstyr*	kg	301	284	216	246
Største teknisk tilladte totalvægt*	kg	1700	1700	1700	1700
Varmesystem		S 3004, 3,5 kW Gas / Combi 4 G/E, 4 kW Gas- el ○	S 3004, 3,5 kW Gas / Combi 4 G/E, 4 kW Gas- el ○	Combi 4 G/E, 4 kW Gas- el	Combi 4 G/E, 4 kW Gas- el
Køleskabsvolumen (heraf frostboks) ca.	l	137 (15)	137 (15)	137 (15)	137 (15)
Spildevandstank ca.	l	22	22	22	22
Ferskvandstankens kapacitet i alt/ ferskvandstankens kapacitet ved kørefyldning	l	43 / 15	43 / 15	48 / 15	48 / 15
Stikkontakter 12 V / 230 V / USB		0 / 6 / 1	0 / 8 / 1	0 / 7 / 1	0 / 6 / 1



* INFO

Ved den angivne vægt i køreklar tilstand er der tale om en standardværdi, der er fastlagt i en typegodkendelsesprocedure. Pga. produktionstolerancer kan den faktisk vejede vægt i køreklar tilstand afvige fra ovennævnte værdi. Afvigelser på op til ± 5 % af vægten i køreklar tilstand er tilladt iht. loven og kan forekomme. Den tilladte tolerance i kilogram er angivet i parentes bag vægten i køreklar tilstand. Ved den af producenten fastlagte vægt til specialudstyr er der tale om en kalkulatorisk værdi, der er beregnet for hver type og plantegning, som bruges til at fastlægge hvor meget vægt, der er til rådighed for fabriksmonteret specialudstyr. Begrænsning af specialudstyret skal garantere at den min. nyttelast, d.v.s den lovforskrævede fri vægt til bagage og eftermonteret

tilbehør, som ved køretøjer, der er udleveret af Dethleffs også i realiteten står til rådighed for ekstralasten. Dit køretøjs reale vægt fra fabrikken kan først findes ved vejning ved båndets ende. Hvis vejningen undtagelsesvist medfører at den reale ekstralastmulighed til trods for begrænsning af specialudstyret underskrider den min. nyttelast pga. en tilladt vægtafvigelse opad, vil vi inden for køretøjets udlevering kontrollere sammen med din forhandler og dig, om vi f.eks. forstærker køretøjet eller fjerner specialudstyr. Køretøjets teknisk tilladte samlede vægt må ikke overskrides. Detaljerede anvisninger og forklaringer vedrørende vægt og køretøjets konfigurering findes i afsnit Juridiske oplysninger.

Nomad

Tekniske data



Nomad		510 ER	510 LE	520 ELT
Pris (inkl. moms)	kr.	293.000,-	294.000,-	306.000,-
Standard chassis		System- letvægtschassis, 1.800 kg	System- letvægtschassis, 1.800 kg	System- letvægtschassis, 1.800 kg
Totallængde ca.	cm	766	762	762
Påbygningslængde ca.	cm	620	630	630
Total bredde ca.	cm	230	230	250
Totalhøjde ca.	cm	265	265	265
Forteltmål (A-mål) ca.	cm	1018	1028	1028
Ståhøjde i bodelen ca.	cm	198	198	198
Isolering gulv/væg/tag	mm	42 / 34 / 34	42 / 34 / 34	42 / 34 / 34
Dækstørrelse		195 R14C LI106	195 R14C LI106	195 R14C LI106
Sengemål foran L x B ca.	cm	200 x 85 / 190 x 85 / 190 x 210 ○	210 x 135	200 x 85 / 190 x 85 / 190 x 210 ○
Sengemål midt L x B ca.	cm			185 x 90
Sengemål i bag L x B ca.	cm	210 x 135	2x 200 x 85 / 200 x 215 ○	
Sovepladser standard/maks.		4	4	3
Vægt i køreklar stand (+/-5%)*	kg	1408 (1338 til 1478)*	1403 (1333 til 1473)*	1542 (1465 til 1619)*
Producentpecificerede dimensioner for valgfrit udstyr*	kg	290	294	165
Største teknisk tilladte totalvægt*	kg	1800	1800	1800
Varmesystem		S 3004, 3,5 kW Gas / Combi 4 G/E, 4 kW Gas- el ○	S 3004, 3,5 kW Gas / Combi 4 G/E, 4 kW Gas- el ○	Combi 6 G/E, 6 kW Gas- el / Vandbåren varme, 6,4 kW Gas-el ○
Køleskabsvolumen (heraf frostboks) ca.	l	137 (15)	137 (15)	137 (15)
Spildevandstank ca.	l	22	22	22
Ferskvandstankens kapacitet i alt/ ferskvandstankens kapacitet ved kørefyldning	l	43 / 15	43 / 15	48 / 15
Stikkontakter 12 V / 230 V / USB		0 / 9 / 1	0 / 7 / 1	0 / 0 / 1



* INFO

Ved den angivne vægt i køreklar tilstand er der tale om en standardværdi, der er fastlagt i en typegodkendelsesprocedure. Pga. produktionstolerancer kan den faktisk vejede vægt i køreklar tilstand afvige fra ovennævnte værdi. Afvigelser på op til ± 5 % af vægten i køreklar tilstand er tilladt iht. loven og kan forekomme. Den tilladte tolerance i kilogram er angivet i parentes bag vægten i køreklar tilstand. Ved den af producenten fastlagte vægt til specialudstyr er der tale om en kalkulatorisk værdi, der er beregnet for hver type og plantegning, som bruges til at fastlægge hvor meget vægt, der er til rådighed for fabriksmonteret specialudstyr. Begrænsning af specialudstyret skal garantere at den min. nyttelast, d.v.s den lovforskrivne fri vægt til bagage og eftermonteret

tilbehør, som ved køretøjer, der er udleveret af Dethleffs også i realiteten står til rådighed for ekstralasten. Dit køretøjs reale vægt fra fabrikken kan først findes ved vejning ved båndets ende. Hvis vejningen undtagelsesvist medfører at den reale ekstralastmulighed til trods for begrænsning af specialudstyret underskrider den min. nyttelast pga. en tilladt vægtafvigelse opad, vil vi inden for køretøjets udlevering kontrollere sammen med din forhandler og dig, om vi f.eks. forstærker køretøjet eller fjerner specialudstyr. Køretøjets teknisk tilladte samlede vægt må ikke overskrides. Detaljerede anvisninger og forklaringer vedrørende vægt og køretøjets konfigurering findes i afsnit Juridiske oplysninger.

Nomad

Tekniske data



Nomad		530 DR	560 FMK	560 RET
Pris (inkl. moms)	kr.	297.000,-	316.000,-	320.000,-
Standard chassis		System- letvægtschassis, 1.800 kg	System- letvægtschassis, 1.800 kg	System- letvægtschassis, 1.800 kg
Totallængde ca.	cm	788	818	818
Påbygningslængde ca.	cm	650	675	675
Total bredde ca.	cm	230	250	250
Totalhøjde ca.	cm	265	265	265
Forteltmål (A-mål) ca.	cm	1048	1078	1078
Ståhøjde i bodelen ca.	cm	198	198	198
Isolering gulv/væg/tag	mm	42 / 34 / 34	42 / 34 / 34	42 / 34 / 34
Dækstørrelse		195 R14C LI106	195 R14C LI106	195 R14C LI106
Sengemål foran L x B ca.	cm	205 x 150	200 x 155	230 x 150
Sengemål midt L x B ca.	cm		230 x 115	2x 200 x 85 / 200 x 210 ○
Sengemål i bag L x B ca.	cm	210 x 135	195 x 70 / 190 x 75 / 195 x 75 ○ / 195 x 80 ○ / 195 x 70 ○	
Sovepladser standard/maks.		4	5 / 6 ○	4
Vægt i køreklar stand (+/-5%)*	kg	1417 (1346 til 1488)*	1590 (1511 til 1670)*	1573 (1494 til 1652)*
Producent specificerede dimensioner for valgfrit udstyr*	kg	278	93	120
Største teknisk tilladte totalvægt*	kg	1800	1800	1800
Varmesystem		S 5004, 6 kW Gas / Combi 6 G/E, 6 kW Gas-el ○ / Vandbåren varme, 6.4 kW Gas-el ○	S 5004, 6 kW Gas / Combi 6 G/E, 6 kW Gas-el ○ / Vandbåren varme, 6.4 kW Gas-el ○	S 5004, 6 kW Gas / Combi 6 G/E, 6 kW Gas- el ○ / Vandbåren varme, 6.4 kW Gas-el ○
Køleskabsvolumen (heraf frostboks) ca.	l	137 (15)	137 (15)	137 (15)
Spildevandstank ca.	l	22	22	22
Ferskvandstankens kapacitet i alt/ ferskvandstankens kapacitet ved kørefyldning	l	43 / 15	43 / 15	43 / 15
Stikkontakter 12 V / 230 V / USB		0 / 9 / 1	0 / 9 / 3	0 / 7 / 1



* INFO

Ved den angivne vægt i køreklar tilstand er der tale om en standardværdi, der er fastlagt i en typegodkendelsesprocedure. Pga. produktionstolerancer kan den faktisk vejede vægt i køreklar tilstand afvige fra ovennævnte værdi. Afvigelser på op til ± 5 % af vægten i køreklar tilstand er tilladt iht. loven og kan forekomme. Den tilladte tolerance i kilogram er angivet i parentes bag vægten i køreklar tilstand. Ved den af producenten fastlagte vægt til specialudstyr er der tale om en kalkulatorisk værdi, der er beregnet for hver type og plantegning, som bruges til at fastlægge hvor meget vægt, der er til rådighed for fabriksmonteret specialudstyr. Begrænsning af specialudstyret skal garantere at den min. nyttelast, d.v.s den lovforskrivne fri vægt til bagage og eftermonteret

tilbehør, som ved køretøjer, der er udleveret af Dethleffs også i realiteten står til rådighed for ekstralasten. Dit køretøjs reale vægt fra fabrikken kan først findes ved vejning ved båndets ende. Hvis vejningen undtagelsesvist medfører at den reale ekstralastmulighed til trods for begrænsning af specialudstyret underskrider den min. nyttelast pga. en tilladt vægtafvigelse opad, vil vi inden for køretøjets udlevering kontrollere sammen med din forhandler og dig, om vi f.eks. forstærker køretøjet eller fjerner specialudstyr. Køretøjets teknisk tilladte samlede vægt må ikke overskrides. Detaljerede anvisninger og forklaringer vedrørende vægt og køretøjets konfigurering findes i afsnit Juridiske oplysninger.

Nomad

Tekniske data



Nomad		650 RQT	730 FKR	760 DR
Pris (inkl. moms)	kr.	344.000,-	375.000,-	395.000,-
Standard chassis		System- letvægtschassis, 2.500 kg	System- letvægtschassis, 2.500 kg	System- letvægtschassis, 2.500 kg
Totallængde ca.	cm	872	942	942
Påbygningslængde ca.	cm	735	805	805
Total bredde ca.	cm	250	250	250
Totalhøjde ca.	cm	265	265	265
Forteltmål (A-mål) ca.	cm	1138	1208	1208
Ståhøjde i bodelen ca.	cm	198	198	198
Isolering gulv/væg/tag	mm	42 / 34 / 34	42 / 34 / 34	42 / 34 / 34
Dækstørrelse		195/70 R14C LI104	195/70 R14C LI104	195/70 R14C LI104
Sengemål foran L x B ca.	cm	230 x 155	200 x 155	200 x 150
Sengemål midt L x B ca.	cm	200 x 155	200 x 75 / 2x 195 x 75 / 2x 195 x 75 ○	
Sengemål i bag L x B ca.	cm		230 x 155	230 x 180
Sovepladser standard/maks.		4	7 / 8 ○	4
Vægt i køreklar stand (+/-5%)*	kg	1785 (1696 til 1874)*	1891 (1796 til 1986)*	1848 (1756 til 1940)*
Producent specificerede dimensioner for valgfrit udstyr*	kg	602	459	532
Største teknisk tilladte totalvægt*	kg	2500	2500	2500
Varmesystem		S 5004, 6 kW Gas / Combi 6 G/E, 6 kW Gas-el ○ / Vandbåren varme, 6.4 kW Gas-el ○	S 5004, 6 kW Gas / Combi 6 G/E, 6 kW Gas-el ○ / Vandbåren varme, 6.4 kW Gas-el ○	S 5004, 6 kW Gas / Combi 6 G/E, 6 kW Gas- el ○ / Vandbåren varme, 6.4 kW Gas-el ○
Køleskabsvolumen (heraf frostboks) ca.	l	137 (15)	156 (29)	156 (29) / 177 (35) ○
Spildevandstank ca.	l	22	22	22
Ferskvandstankens kapacitet i alt/ ferskvandstankens kapacitet ved kørefyldning	l	43 / 15	43 / 15	43 / 15
Stikkontakter 12 V / 230 V / USB		0 / 9 / 1	0 / 10 / 3	0 / 9 / 1

○ Ekstraudstyr — Ikke muligt ● Standardudstyr ◆ Obligatorisk △ Ikke kendt på udgivelsestidspunktet



* INFO

Ved den angivne vægt i køreklar tilstand er der tale om en standardværdi, der er fastlagt i en typegodkendelsesprocedure. Pga. produktionstolerancer kan den faktisk vejede vægt i køreklar tilstand afvige fra ovennævnte værdi. Afvigelser på op til ± 5 % af vægten i køreklar tilstand er tilladt iht. loven og kan forekomme. Den tilladte tolerance i kilogram er angivet i parentes bag vægten i køreklar tilstand. Ved den af producenten fastlagte vægt til specialudstyr er der tale om en kalkulatorisk værdi, der er beregnet for hver type og plantegning, som bruges til at fastlægge hvor meget vægt, der er til rådighed for fabriksmonteret specialudstyr. Begrænsning af specialudstyret skal garantere at den min. nyttelast, d.v.s den lovforskrævede fri vægt til bagage og eftermonteret

tilbehør, som ved køretøjer, der er udleveret af Dethleffs også i realiteten står til rådighed for ekstralasten. Dit køretøjs reale vægt fra fabrikken kan først findes ved vejning ved båndets ende. Hvis vejningen undtagelsesvist medfører at den reale ekstralastmulighed til trods for begrænsning af specialudstyret underskrider den min. nyttelast pga. en tilladt vægtafvigelse opad, vil vi inden for køretøjets udlevering kontrollere sammen med din forhandler og dig, om vi f.eks. forstærker køretøjet eller fjerner specialudstyr. Køretøjets teknisk tilladte samlede vægt må ikke overskrides. Detaljerede anvisninger og forklaringer vedrørende vægt og køretøjets konfiguration findes i afsnit Juridiske oplysninger.

Standardudstyr

460 EL	470 FR	490 BLF	490 EST	510 ER	510 LE	520 ELT	530 DR	560 FMK	560 RET	650 RQT	730 FKR	760 DR
--------	--------	---------	---------	--------	--------	---------	--------	---------	---------	---------	---------	--------

Chassis													
Dæk på alufælge 195 R14 C LI 106 - til 1.700 kg og 1.800 kg totalvægt	●	●	●	●	●	●	●	●	●	●	—	—	—
Dæk på alufælge 195/70 R14 C-LI 104 - fra 2.200 kg til 2.800 kg totalvægt	—	—	—	—	—	—	—	—	—	—	●	●	●
Galvaniseret chassis og påløbsbremsesystem med bakkeautomatik	●	●	●	●	●	●	●	●	●	●	●	●	●
Chassisudstyr													
AAA selvjusterende bremsere	●	●	●	●	●	●	●	●	●	●	●	●	●
AKS stabilisator	●	●	●	●	●	●	●	●	●	●	●	●	●
Kvalitetsdæk, der er godkendt til tempo 100 km/t	●	●	●	●	●	●	●	●	●	●	●	●	●
Octagon akselstøddæmpere	●	●	●	●	●	●	●	●	●	●	●	●	●
Stabilform-letvægtsstøtteben, galvaniseret	●	●	●	●	●	●	●	●	●	●	●	●	●
Træktojsafdækning	●	●	●	●	●	●	●	●	●	●	●	●	●
Udvendigt udstyr													
Fuldisolerede hjulkasser	●	●	●	●	●	●	●	●	●	●	●	●	●
Gaskassegulv i rådbestandig alu-riffel-plade	●	●	●	●	●	●	●	●	●	●	●	●	●
Gaskasseklap, der klappes op vertikalt	●	●	●	●	●	●	●	●	●	●	●	●	●
Indgangsdør (udelt) med vindue	●	●	●	●	●	●	●	●	●	●	●	●	●
Myggenetdør	●	●	●	●	●	●	●	●	●	●	●	●	●
Opbevaringsplads til 2 gasflasker med en fyldvægt på 11 kg hver	●	●	●	●	●	●	●	●	●	●	●	●	●
Oplukkelige og isolerede dobbeltglas-vinduer (grafitgrå) med mørklægnings- og myggenetrullegardin	●	●	●	●	●	●	●	●	●	●	●	●	●
Oplukkeligt vindue i toiletrummet	—	—	—	●	—	—	—	—	●	●	●	●	●
Panorama-frontvindue ¹⁰⁾	—	—	●	—	—	—	—	—	—	—	—	—	—
Påbygningsdele på fronten i gaskasseområdet med LFI-teknik (Long Fiber Injection), stødsikker, stabil og reparationsvenlig udskiftning	●	●	●	●	●	●	●	●	●	●	●	●	●
Reservehjulsholder i gaskassen	●	●	●	●	●	●	●	●	●	●	●	●	●
Robust GFK-tag	●	●	●	●	●	●	●	●	●	●	●	●	●
Sideskørter med integrerede sidemarkeringslygter	●	●	●	●	●	●	●	●	●	●	●	●	●
Tagluge Midi Heki inkl. belyst baldakin	●	●	●	●	●	●	●	●	●	●	●	●	●
Tagluge Mini Heki med klart glas	●	●	●	●	●	●	●	●	●	●	●	●	●
Udvendigt design													
Front og bagende i glatte plader hvid	●	●	●	●	●	●	●	●	●	●	●	●	●
Hammerslået plade udvendigt i hvid	●	●	●	●	●	●	●	●	●	●	●	●	●
Rangeringsgreb i krom-udførelse	●	●	●	●	●	●	●	●	●	●	●	●	●
Serviceluger													
Serviceluge 997x419 mm højre foran	●	—	—	●	●	—	●	—	—	—	—	—	—
Serviceluge 997x419 mm venstre bag	—	—	●	—	—	—	—	—	—	●	—	—	—
Indvendigt design													
Stofkombination Ruby	●	●	●	●	●	●	●	●	●	●	●	●	●
Trædekor Noce Nagano	●	●	●	●	●	●	●	●	●	●	●	●	●
Tekstiludstyr													
Dobbelt sengsmadras 7-zoners EvoPore HRC, standard	—	●	●	—	—	—	—	●	●	—	●	●	●
Enkelt sengsmadras, højre, 7-zoners EvoPore HRC, standard	●	—	—	●	●	●	●	—	—	●	—	—	—
Enkelt sengsmadras, venstre, 7-zoners EvoPore HRC, standard	●	—	—	●	●	●	●	—	—	●	—	—	—
Møbelvarianter													
Airplus - perfekt indvendig luftcirkulation samt ventilation bag overskabe og skænke	●	●	●	●	●	●	●	●	●	●	●	●	●
Højdejusterbart søjlebordben	—	●	●	—	●	—	●	●	●	●	●	●	●
Køjeseng med 2 køjer (ikke klapbar)	—	—	—	—	—	—	—	—	—	—	—	●	—
Køjeseng med 2 køjer (klapbar)	—	—	—	—	—	—	—	—	●	—	—	—	—
Køjesenge med sengehest og stige	—	—	—	—	—	—	—	—	●	—	—	●	—
Siddegruppe, der kan omdannes til soveområde	●	●	●	●	●	●	●	●	●	●	●	●	●

Standardudstyr

	460 EL	470 FR	490 BLF	490 EST	510 ER	510 LE	520 ELT	530 DR	560 FMK	560 RET	650 RQT	730 FKR	760 DR
Speciallamelbund med fleksible gummilejer i enderne, opstillelig for optimal udnyttelse af opbevaringsrummene under sengene	●	●	●	●	●	●	●	●	●	●	●	●	●
Køkken													
Indirekte belysning ved køkkenbordet	●	●	●	●	●	●	●	●	●	●	●	●	●
Køkkenudvidelse, klapbar	—	●	—	—	●	—	—	—	—	●	●	●	●
Køkkkenblok med stort køleskab (156 l) og sep. frostboks & elektrisk tænding	—	—	—	—	—	—	—	—	—	—	—	●	●
Køleskab med 137 l volumen og 15 l frostboks	●	●	●	●	●	●	●	●	●	●	●	—	—
Praktisk komfur med 3 kogeblus med elektrisk tænding	●	●	●	●	●	●	●	●	●	●	●	●	●
Praktisk udtrækskab (afhængig af planløsning)	●	●	●	●	●	●	●	●	●	●	●	●	●
Rummelige skuffer med Soft-close for lydøs lukning	●	●	●	●	●	●	●	●	●	●	●	●	●
Vinterafdækning til køleskabsventilation	●	●	●	●	●	●	●	●	●	●	●	●	●
Baderum													
Brusebund	●	●	●	●	●	●	●	●	●	●	●	●	●
Integreret designerhåndvask i stenmateriale	●	●	●	●	●	●	●	●	●	●	●	●	●
Tagluge med myggenet	●	●	●	●	●	●	●	●	●	●	●	●	●
Multimedia													
Forberedt for fladskærm (antennekabel og TV-holder)	●	●	●	●	●	●	●	●	●	●	●	●	●
Varme													
Elektrisk gulvopvarmning	●	●	●	●	●	●	●	●	●	●	●	●	●
Gasvarme S 3004 med tændautomatik	●	●	—	—	●	●	—	—	—	—	—	—	—
Gasvarme S 5004 med tændautomatik	—	—	—	—	—	—	—	●	●	●	●	●	●
Varmluftanlæg	●	●	●	●	●	●	●	●	●	●	●	●	●
Elinstallation													
12V strømforsyning i hele vognen	●	●	●	●	●	●	●	●	●	●	●	●	●
Belyst køkkenbagvæg	●	●	●	●	●	●	●	●	●	●	●	●	●
Forteltlampe 12 V	●	●	●	●	●	●	●	●	●	●	●	●	●
Indirekte belysning	●	●	●	●	●	●	●	●	●	●	●	●	●
Kompakt elektrisk blok med 230 V automatsikring og 12 V sikring i klædeskabet inkl. effektiv omformer 340 W	●	●	●	●	●	●	●	●	●	●	●	●	●
LED lyskinnesystem 12 V (ved sengens hovedgærde og siddegruppen)	●	●	●	●	●	●	●	●	●	●	●	●	●
USB-port til spotlight-skinne	●	●	●	●	●	●	●	●	●	●	●	●	●
Udvendig CEE-tilslutning til 230 V el-net	●	●	●	●	●	●	●	●	●	●	●	●	●
Vandforsyning													
Elektrisk vandforsyning	●	●	●	●	●	●	●	●	●	●	●	●	●
Spildevandstank, 22 l, mobil	●	●	●	●	●	●	●	●	●	●	●	●	●
Vandtank 38 l	●	●	●	●	●	●	●	●	●	●	●	●	●
Varmtvandsforsyning	●	●	—	—	●	●	—	●	●	●	●	●	●

Pakker Nomad

Pakke	Styling pakke hvid (enkeltaksel) (13254)	Styling pakke hvid (enkeltaksel) (13254)	Styling pakke hvid (enkeltaksel) (13254)	Styling pakke hvid (tandemaksel) (13256)	Styling pakke hvid (tandemaksel) (13256)	Styling pakke hvid (tandemaksel) 2,8 t (13258)
Glatte plader udvendigt i hvid	x					
17" alufælge i Dethleffs-design	x	x	x			
Træktøjsafdækning	x	x	x	x	x	x
Store støttefodder, 4 stk.	x	x	x	x	x	x
Næsehjul i massivt gummi med trækstangsbelastningsindikator	x	x	x	x	x	x
Rangeringsgreb i krom-udførelse	x	x	x	x	x	x
Baglygtekonsol i høj udførelse med tagræling	x	x	x	x	x	x
Front med høj spoiler og tagræling	x	x	x	x	x	x
Glatte plader udvendigt i hvid		x				
Glatte plader udvendigt i hvid			x	x		
17" alufælge i Dethleffs-design				x	x	
Glatte plader udvendigt i hvid					x	x
Dæk på alufælge 195/70 R14 C-LI 104 - fra 2.200 kg til 2.800 kg totalvægt						x
Pakkens værdi kr.	39.900,-	42.900,-	42.900,-	49.300,-	49.300,-	43.200,-
Specialpris kr.	23.100,-	23.100,-	23.100,-	28.200,-	28.200,-	18.800,-
Du sparer kr.	16.800,-	19.800,-	19.800,-	21.100,-	21.100,-	24.400,-
Mervægt (kg)*	45.7	48.3	51.1	41.1	43.4	47.4



Montering af specialudstyret på fabrikken øger køretøjets reale vægt og reducerer nyttelasten. Den angivne mervægt til pakker og specialudstyr angiver mervægten over for standardudstyret for den pågældende model. Vægten af det valgte specialudstyr må ikke overskride den fabriksdefinerede vægt for specialudstyr, der er fastlagt i modeloversigten. Her er der tale om en

kalkulatorisk værdi, der er fastlagt for hver type og grundplan, som Dethleffs bruger til at definere, hvor meget vægt der maks. står til rådighed for fabriksmonteret specialudstyr. Ved en forstærkning øges den på fabrikken fastlagte vægt for specialudstyret. Detaljerede anvisninger og forklaringer vedrørende vægtspørgsmålet findes i afsnittet Juridiske oplysninger.

Pakke	Styling	Styling	Styling	Styling	Styling	Styling
	pakke sølv (enkeltaksel) (13255)	pakke sølv (enkeltaksel) (13255)	pakke sølv (enkeltaksel) (13255)	pakke sølv (tandemaksel) (13257)	pakke sølv (tandemaksel) (13257)	pakke sølv (tandemaksel) 2,8 t (13259)
Glatte plader udvendigt i titansølv metallic	x					
17" alufælge i Dethleffs-design	x	x	x			
Træktøjsafdækning	x	x	x	x	x	x
Store støttefodder, 4 stk.	x	x	x	x	x	x
Næsehjul i massivt gummi med trækstangsbelastningsindikator	x	x	x	x	x	x
Rangeringsgreb i krom-udførelse	x	x	x	x	x	x
Baglygtekonsol i høj udførelse med tagræling	x	x	x	x	x	x
Front med høj spoiler og tagræling	x	x	x	x	x	x
Glatte plader udvendigt i titansølv metallic		x				
Glatte plader udvendigt i titansølv metallic			x	x		
17" alufælge i Dethleffs-design				x	x	
Glatte plader udvendigt i titansølv metallic					x	x
Dæk på alufælge 195/70 R14 C-LI 104 - fra 2.200 kg til 2.800 kg totalvægt						x
Pakkens værdi kr.	42.900,-	46.700,-	46.700,-	53.100,-	53.100,-	47.000,-
Specialpris kr.	28.200,-	28.200,-	28.200,-	34.200,-	34.200,-	20.500,-
Du sparer kr.	14.700,-	18.500,-	18.500,-	18.900,-	18.900,-	26.500,-
Mervægt (kg)*	45.7	48.3	51.1	41.1	43.4	47.4

Pakke	Vinterkomfort	Vinterkomfort	Vinterkomfort	Vinterkomfort	Vinterkomfort	Vinterkomfort
	pakke Combi 4 (10479)	pakke Combi 4 (10479)	pakke Combi 6 (9536)	pakke Combi 6 (9536)	pakke Combi 6 (9536)	pakke ved Combi- varme (10481)
Elektrisk gulvopvarmning	x	x	x	x	x	x
Spildevandsrør isolerede og opvarmede	x	x	x	x	x	x
Isoleret dykkerrør	x	x	x	x	x	x
XPS isolering front, bag og sider (afhængigt af køretøjets størrelse)	x					
Luftbåren varme Combi 4 G/E inkl. digitalt betjeningspanel	x	x				
XPS isolering front, bag og sider (afhængigt af køretøjets størrelse)		x	x			x
Luftbåren varme Combi 6 G/E inkl. digitalt betjeningspanel			x	x	x	
XPS isolering front, bag og sider (afhængigt af køretøjets størrelse)				x		
XPS isolering front, bag og sider (afhængigt af køretøjets størrelse)					x	
Pakkens værdi kr.	37.300,-	38.800,-	37.300,-	37.300,-	37.300,-	28.900,-
Specialpris kr.	28.200,-	28.200,-	32.500,-	32.500,-	32.500,-	21.400,-
Du sparer kr.	9.100,-	10.600,-	4.800,-	4.800,-	4.800,-	7.500,-
Mervægt (kg)*	47.6	50.1	50.1	52.8	55	35.1



Montering af specialudstyret på fabrikken øger køretøjets reale vægt og reducerer nyttelasten. Den angivne mervægt til pakker og specialudstyr angiver mervægten over for standardudstyret for den pågældende model. Vægten af det valgte specialudstyr må ikke overskride den fabriksdefinerede vægt for specialudstyr, der er fastlagt i modeloversigten. Her er der tale om en

kalkulatorisk værdi, der er fastlagt for hver type og grundplan, som Dethleffs bruger til at definere, hvor meget vægt der maks. står til rådighed for fabriksmonteret specialudstyr. Ved en forstærkning øges den på fabrikken fastlagte vægt for specialudstyret. Detaljerede anvisninger og forklaringer vedrørende vægtspørgsmålet findes i afsnittet Juridiske oplysninger.

Pakke	Vinterkomfort	Vinterkomfort	Vinterkomfort	Vinterkomfort	Vinterkomfort	Vinterkomfort
	pakke Snow - vandbåren varme (5459)	pakke Snow - vandbåren varme (5459)	pakke Snow - vandbåren varme (5459)	pakke Snow Plus - vandbåren varme (5551)	pakke Snow Plus - vandbåren varme (5551)	pakke Snow Plus - vandbåren varme (5551)
Vandbåren varme	x	x	x	x	x	x
Elektrisk gulvopvarmning	x	x	x			
Spildevandsrør isolerede og opvarmede	x	x	x	x	x	x
XPS isolering front, bag og sider (afhængigt af køretøjets størrelse)	x			x		
XPS isolering front, bag og sider (afhængigt af køretøjets størrelse)		x			x	
XPS isolering front, bag og sider (afhængigt af køretøjets størrelse)			x			x
Vandbåren gulvopvarmning (kun sammen med ekstraudstyr kode 205)				x	x	x
Pakkens værdi kr.	50.000,-	50.000,-	50.000,-	58.300,-	58.300,-	58.300,-
Specialpris kr.	42.800,-	42.800,-	42.800,-	51.300,-	51.300,-	51.300,-
Du sparer kr.	7.200,-	7.200,-	7.200,-	7.000,-	7.000,-	7.000,-
Mervægt (kg)*	74.1	76.8	79	75.1	77.8	80

Pakke	Mover-autark pakke (enkeltakslet) (5560)	Mover-autark pakke (tandemaksel, 4-hjulstræk) (5561)
Mover rangeringshjælp til enkeltakslet campingvogn	x	
Elektro autark udstyr	x	x
Mover rangeringshjælp til tandemakslet campingvogn		x
Pakkens værdi kr.	38.100,-	54.800,-
Specialpris kr.	35.900,-	53.900,-
Du sparer kr.	2.200,-	900,-
Mervægt (kg)*	70	98

Pakke	Vand- & elektro-autark pakke Combi 4 (11031)	Vand- & elektro-autark pakke Combi 6 (11032)	Vand- & elektro-autark pakke (ved Combi- eller varmtvands varme) (9943)
Luftbåren varme Combi 4 G/E inkl. digitalt betjeningspanel	x		
Elektro autark udstyr	x	x	x
Vandtank 70 l	x	x	x
Luftbåren varme Combi 6 G/E inkl. digitalt betjeningspanel		x	
Pakkens værdi kr.	20.700,-	19.200,-	10.800,-
Specialpris kr.	19.700,-	17.100,-	9.400,-
Du sparer kr.	1.000,-	2.100,-	1.400,-
Mervægt (kg)*	55.5	55.5	40.5



Montering af specialudstyret på fabrikken øger køretøjets reale vægt og reducerer nyttelasten. Den angivne mervægt til pakker og specialudstyr angiver mervægten over for standardudstyret for den pågældende model. Vægten af det valgte specialudstyr må ikke overskride den fabriksdefinerede vægt for specialudstyr, der er fastlagt i modeloversigten. Her er der tale om en

kalkulatorisk værdi, der er fastlagt for hver type og grundplan, som Dethleffs bruger til at definere, hvor meget vægt der maks. står til rådighed for fabriksmonteret specialudstyr. Ved en forstærkning øges den på fabrikken fastlagte vægt for specialudstyret. Detaljerede anvisninger og forklaringer vedrørende vægtspørgsmålet findes i afsnittet Juridiske oplysninger.

Sikkerhedspakke (8950)	Pris kr.
ATC Trailer Control	7.300,-
Sikkerheds-gastryksregulator DuoControl med Crash Sensor og gasregulatoropvarmning EisEx	4.200,-
Røgalarm	500,-
Pakkens værdi	12.000,-
Specialpris	8.600,-
Du sparer	3.400,-
Mervægt (kg)*	7

Bruser pakke (6105)	Pris kr.
Bruserudstyr inkl. bruserarmatur og forhæng	2.300,-
Byvandstilslutning	2.300,-
Pakkens værdi	4.600,-
Specialpris	4.300,-
Du sparer	300,-
Mervægt (kg)*	7

△ Ikke kendt på udgivelsestidspunktet



Montering af specialudstyret på fabrikken øger køretøjets reale vægt og reducerer nyttelasten. Den angivne mervægt til pakker og specialudstyr angiver mervægten over for standardudstyret for den pågældende model. Vægten af det valgte specialudstyr må ikke overskride den fabriksdefinerede vægt for specialudstyr, der er fastlagt i modeloversigten. Her er der tale om en

kalkulatorisk værdi, der er fastlagt for hver type og grundplan, som Dethleffs bruger til at definere, hvor meget vægt der maks. står til rådighed for fabriksmonteret specialudstyr. Ved en forstærkning øges den på fabrikken fastlagte vægt for specialudstyret. Detaljerede anvisninger og forklaringer vedrørende vægtspørgsmålet findes i afsnittet Juridiske oplysninger.

Ekstraudstyr^{*}

	Indgår i pakke	Pris i kr. (inkl. moms)	Mervægt (kg) [*]	Kode	460 EL	470 FR	490 BLF	490 EST	510 ER	510 LE	520 ELT	530 DR	560 FMK	560 RET	650 RQT	730 FKR	760 DR
Chassis																	
17" alufælg i Dethleffs-design	STP	7.300,-	10	11608	○	○	○	○	○	○	○	○	○	○	—	—	—
17" alufælg i Dethleffs-design	STP	13.700,-	0	11609	—	—	—	—	—	—	—	—	—	—	○	○	○
Vægtforhøjelse																	
Vægtændring til 1.900 kg (inkl. alufælg 225/70 R15 C LI112)	—	8.400,-	27	394	—	—	—	—	—	○	○	○	○	—	—	—	
Vægtændring til 2.000 kg (inkl. alufælg 225/70 R15 C LI112)	—	9.200,-	27	138	—	—	—	—	—	○	○	○	○	—	—	—	
Vægtændring til 1.800 kg (inkl. stålfælg 195 R14 C LI106)	—	5.400,-	27	279	—	○	○	○	—	—	—	—	—	—	—	—	
Vægtændring til 2.800 kg (inkl. fælg 195/70 R14 C LI104)	—	9.200,-	24.9	7713	—	—	—	—	—	—	—	—	—	—	—	○	○
Chassisudstyr																	
ATC Trailer Control	SHP	7.300,-	4	748	○	○	○	○	○	○	○	○	○	○	○	○	○
Lappesæt	—	1.200,-	1	620	○	○	○	○	○	○	○	○	○	○	○	○	○
Næsehjul i massivt gummi med trækstangsbelastningsindikator	STP	800,-	2	10063	○	○	○	○	○	○	○	○	○	○	○	○	○
Reservehjul på alufælg 195 R14 C 8PR-LI 106 - til 1.700 kg og 1.800 kg totalvægt	—	3.100,-	19	839	○	○	—	○	○	○	○	○	○	—	—	—	—
Reservehjul på alufælg 195/70 R14 C-LI 102 - fra 2.200 kg op til 2.800 kg totalvægt	—	3.100,-	19	861	—	—	—	—	—	—	—	—	—	—	○	○	○
Reservehjul på alufælg 225/70 R15 C LI 112 - til 1.900 kg og 2.000 kg totalvægt	—	3.500,-	23.5	1092	—	—	—	—	—	—	○	—	○	—	—	—	—
Reservehjul på stålfælg 195 R14 C LI 106 - til 1.700 kg og 1.800 kg totalvægt	—	2.200,-	19.5	833	○	○	—	○	○	○	○	○	○	—	—	—	—
Reservehjul på stålfælg 195/70 R14 C-LI 104 - fra 2.200 kg og op til 2.800 kg totalvægt	—	2.300,-	20	860	—	—	—	—	—	—	—	—	—	—	○	○	○
Store støttefodder, 4 stk.	STP	1.300,-	1	6348	○	○	○	○	○	○	○	○	○	○	○	○	○
Udvendigt udstyr																	
Rammevinduer (ikke muligt til front- og bagvindue) ⁸⁾	—	8.400,-	3	7561	○	○	○	○	○	○	○	○	○	○	○	○	○
Tag-kassettemarkise 3750x 2500 mm, manuel	—	11.400,-	25.5	6928	○	○	—	—	—	—	—	—	—	—	—	—	—
Tag-kassettemarkise 4000x2500 mm, manuel	—	13.000,-	27.5	6928	—	—	○	○	○	○	○	—	—	—	—	—	—
Tag-kassettemarkise 4500x2500 mm, manuel	—	13.000,-	30	6928	—	—	—	—	—	—	—	○	○	○	—	—	—
Tag-kassettemarkise 5500x3000 mm, manuel	—	18.300,-	50.6	6928	—	—	—	—	—	—	—	—	—	—	○	—	—
Tag-kassettemarkise 6000x3000 mm, manuel	—	18.300,-	54.6	6928	—	—	—	—	—	—	—	—	—	—	—	○	○
Tagluge Heki II inkl. belyst baldakin	—	4.600,-	8	274	○	○	—	○	○	○	○	○	○	○	○	○	○
Vindue i bag	—	4.600,-	4	1108	●	—	○	—	—	○	—	●	—	—	—	●	●
Vindue i front	—	4.100,-	4	982	○	—	—	○	○	●	○	○	—	●	●	—	○
Vindue i front (ved toiletrum i front)	—	3.800,-	5	855	—	○	—	—	—	—	—	—	○	—	—	○	—
XPS isolering front, bag og sider (afhængigt af køretøjets størrelse)	VI-KO	6.900,-	17.6	179	○	○	—	—	—	—	—	—	—	—	—	—	—
XPS isolering front, bag og sider (afhængigt af køretøjets størrelse)	VI-KO	8.400,-	20.1	179	—	—	○	○	○	○	○	○	—	—	○	—	—
XPS isolering front, bag og sider (afhængigt af køretøjets størrelse)	VI-KO	8.400,-	22.8	179	—	—	—	—	—	—	—	—	○	○	—	—	—



^{*} INFO

Montering af specialudstyret på fabrikken øger køretøjets reale vægt og reducerer nyttelasten. Den angivne mervægt til pakker og specialudstyr angiver mervægten over for standardudstyret for den pågældende model. Vægten af det valgte specialudstyr må ikke overskride den fabriksdefinerede vægt for specialudstyr, der er fastlagt i modeloversigten. Her er der tale om en

kalkulatorisk værdi, der er fastlagt for hver type og grundplan, som Dethleffs bruger til at definere, hvor meget vægt der maks. står til rådighed for fabriksmonteret specialudstyr. Ved en forstærkning øges den på fabrikken fastlagte vægt for specialudstyret. Detaljerede anvisninger og forklaringer vedrørende vægtspørgsmålet findes i afsnittet Juridiske oplysninger.

Ekstraudstyr^{**}

	Indgår i pakke	Pris i kr. (inkl. moms)	Mervægt (kg)*	Kode	460 EL	470 FR	490 BLF	490 EST	510 ER	510 LE	520 ELT	530 DR	560 FMK	560 RET	650 RQT	730 FKR	760 DR
XPS isolering front, bag og sider (afhængigt af køretøjets størrelse)	VI-KO	8.400,-	25	179	—	—	—	—	—	—	—	—	—	—	—	○	○
Udvendigt design																	
Baglygtekonsol i høj udførelse med tagræling	STP	7.600,-	11	624	○	○	○	○	○	○	○	○	○	○	○	○	○
Front med høj spoiler og tagræling	STP	7.600,-	1	627	○	○	○	○	○	○	○	○	○	○	○	○	○
Glatte plader udvendigt i hvid	STP	12.200,-	18.7	443	○	○	—	—	—	—	—	—	—	—	—	—	—
Glatte plader udvendigt i hvid	STP	15.200,-	21.3	443	—	—	○	○	○	○	○	○	—	—	—	—	—
Glatte plader udvendigt i hvid	STP	15.200,-	24.1	443	—	—	—	—	—	—	—	—	○	○	○	—	—
Glatte plader udvendigt i hvid	STP	15.200,-	26.4	443	—	—	—	—	—	—	—	—	—	—	—	○	○
Glatte plader udvendigt i titansølv metallic	STP	15.200,-	18.7	659	○	○	—	—	—	—	—	—	—	—	—	—	—
Glatte plader udvendigt i titansølv metallic	STP	19.000,-	21.3	659	—	—	○	○	○	○	○	○	—	—	—	—	—
Glatte plader udvendigt i titansølv metallic	STP	19.000,-	24.1	659	—	—	—	—	—	—	—	—	○	○	○	—	—
Glatte plader udvendigt i titansølv metallic	STP	19.000,-	26.4	659	—	—	—	—	—	—	—	—	—	—	—	○	○
Serviceluger																	
Serviceluger 1069x299 mm foran venstre	—	2.700,-	2	1083	—	—	—	—	—	○	—	—	—	—	—	—	—
Serviceluger 1069x299 mm højre bag	—	2.700,-	2	1086	—	—	—	—	○	—	—	○	—	—	—	○	●
Serviceluger 1069x299 mm højre foran	—	2.700,-	2	1084	—	—	—	—	—	○	—	—	—	○	○	—	—
Serviceluger 1069x299 mm venstre bag	—	2.700,-	2	1085	—	—	—	—	—	—	—	—	—	—	—	○	—
Serviceluger 648x348 mm højre foran	—	2.300,-	2	1072	—	—	—	—	—	—	—	●	—	—	—	—	○
Serviceluger 648x348 mm venstre foran	—	2.300,-	2	1071	—	○	—	—	○	—	○	○	—	—	—	—	○
Serviceluger 749x297 mm højre bag	—	2.300,-	2	1078	○	○	—	—	—	—	—	—	—	—	—	—	—
Serviceluger 749x297 mm venstre bag	—	2.300,-	2	1077	○	○	—	—	—	—	—	—	—	—	—	—	—
Serviceluger 997x419 mm højre bag	—	2.700,-	2.2	1082	—	—	—	—	—	●	—	—	—	○	●	—	—
Serviceluger 997x419 mm venstre foran	—	2.700,-	2.2	1079	—	●	—	—	○	—	○	—	●	—	—	●	—
Indvendigt design																	
Stofkombination Champion	—		0	10489	○	○	○	○	○	○	○	○	○	○	○	○	○
Stofkombination Chromo	—		0	10488	○	○	○	○	○	○	○	○	○	○	○	○	○
Tekstiludstyr																	
7-zoners dobbeltsengsmadras i klimaregulerende materiale med Watergel	—	3.500,-	4	8214	—	○	○	—	—	—	—	○	○	—	○	○	○
7-zoners koldskums-enkelt sengsmadras, højre, i klimaregulerende materiale med Watergel	—	1.900,-	5	8216	○	—	—	○	○	○	○	—	—	○	—	—	—
7-zoners koldskums-enkelt sengsmadras, venstre, i klimaregulerende materiale med Watergel	—	1.900,-	2	8215	○	—	—	○	○	○	○	—	—	○	—	—	—
Hjørnenakkestøtter i rundsiddegruppen	—	1.600,-	2	9236	—	○	—	—	○	—	—	○	○	○	○	○	○
Kantsyede tæpper	—	4.200,-	8.5	513	○	○	○	○	○	○	○	○	○	○	○	○	○
Møbelvarianter																	
Køjeseng med 2 sovepladser, ikke klapbar, i stedet for siddegruppe	—	2.700,-	0	9775	—	—	—	—	—	—	—	—	—	—	—	○	—
Køjeseng med 3 køjer (ikke klapbar)	—	3.300,-	20	200	—	—	—	—	—	—	—	—	○	—	—	—	—
Sengebund med opstillelig hoveddel	—	1.100,-	1	871	○	—	—	○	○	○	○	—	—	○	—	—	—
Sengeombygning enkelt seng til dobbeltseng	—	2.700,-	5	685	○	—	—	○	○	○	○	—	—	○	—	—	—
Indvendigt udstyr																	
Ildslukker 2 kg	—	1.300,-	3.5	843	○	○	○	○	○	○	○	○	○	○	○	○	○



* INFO

Montering af specialudstyret på fabrikken øger køretøjets reale vægt og reducerer nyttelasten. Den angivne mervægt til pakker og specialudstyr angiver mervægten over for standardudstyret for den pågældende model. Vægten af det valgte specialudstyr må ikke overskride den fabriksdefinerede vægt for specialudstyr, der er fastlagt i modeloversigten. Her er der tale om en

kalkulatorisk værdi, der er fastlagt for hver type og grundplan, som Dethleffs bruger til at definere, hvor meget vægt der maks. står til rådighed for fabriksmonteret specialudstyr. Ved en forstærkning øges den på fabrikken fastlagte vægt for specialudstyret. Detaljerede anvisninger og forklaringer vedrørende vægtspørgsmålet findes i afsnittet Juridiske oplysninger.

Ekstraudstyr^{*}

	Indgår i pakke	Pris i kr. (inkl. moms)	Mervægt (kg) [*]	Kode	460 EL	470 FR	490 BLF	490 EST	510 ER	510 LE	520 ELT	530 DR	560 FMK	560 RET	650 RQT	730 FKR	760 DR
Røgalarm	SHP	500,-	0.5	8949	○	○	○	○	○	○	○	○	○	○	○	○	○
Køkken																	
Emhætte	—	1.900,-	3	785	○	○	—	○	○	○	○	○	○	○	○	○	○
Køleskab 177 l og frostboks 35 l, med ovn (TecTower)	—	5.400,-	15	936	—	—	—	—	—	—	—	—	—	—	—	—	○
Ovn	—	6.100,-	17	572	○	○	○	○	○	○	○	○	○	○	○	○	—
Baderum																	
Alternativt toiletrum	—	3.100,-	4	604	—	—	—	—	—	—	—	—	○	—	—	○	—
Multimedie																	
Fladskærm 22" inkl. DVD og receiver	—	7.600,-	3.5	1103	○	○	○	○	○	○	○	○	○	○	○	○	○
SAT parabol antenne Flat 65 Easy 65 Twin	—	28.900,-	14	879	—	○	○	○	○	○	○	—	○	○	○	○	○
TV-SAT anlæg Voyager 65 Digimatic	—	8.400,-	10	1049	—	○	○	○	○	○	○	—	—	○	○	○	○
TV-forberedelse i soverummet	—	2.300,-	2	9360	—	—	—	—	—	—	—	—	—	—	○	—	—
Udvendig multistikdåse 12V, 220V, TV og SAT	—	2.100,-	1	611	○	○	○	○	○	○	○	○	○	○	○	○	○
Varme																	
Blæser 12V med omdrejningstællerautomatik til luftbåren S 5004 varme	—	1.600,-	2	178	—	—	—	—	—	—	—	○	○	○	○	○	○
Blæser 12V til luftbåren S 3004 varme	—	1.900,-	2	177	○	○	—	—	○	○	—	—	—	—	—	—	—
Luftbåren varme Combi 4 G/E inkl. digitalt betjeningspanel	WEA-P, VI-KO	9.900,-	15	10480	○	○	●	●	○	○	—	—	—	—	—	—	—
Luftbåren varme Combi 6 G/E inkl. digitalt betjeningspanel	WEA-P, VI-KO	8.400,-	15	9427	—	—	—	—	—	—	●	○	○	○	○	○	○
Tillægsvarme Ultra Heat til luftbåren varme S 3004, elektro 220 V	—	4.600,-	2	364	○	○	—	—	○	○	—	—	—	—	—	—	—
Tillægsvarme Ultra Heat til luftbåren varme S 5004, elektro 220 V	—	4.600,-	2	422	—	—	—	—	—	—	—	○	○	○	○	○	○
Vandbåren gulvopvarmning (kun sammen med ekstraudstyr kode 205) ⁹⁾	VI-KO	15.200,-	10	674	—	—	—	—	—	—	○	○	○	○	○	○	○
Vandbåren varme	VI-KO	21.700,-	40	205	—	—	—	—	—	—	○	○	○	○	○	○	○
Klimaanlæg																	
Forberedt for klimaanlæg	—	1.600,-	0	172	○	○	○	○	○	○	○	○	○	○	○	○	○
Klimaanlæg på taget	—	21.300,-	35	8145	○	○	○	○	○	○	○	○	○	○	○	○	○
Elinstallation																	
Elektro autark udstyr	WEA-P, M-P	9.200,-	38	492	○	○	○	○	○	○	○	○	○	○	○	○	○
Elektro autark udstyr (uden batteri)	—	6.900,-	13	8257	○	○	○	○	○	○	○	○	○	○	○	○	○
Vandforsyning																	
Bruserudstyr inkl. bruserarmatur og forhæng	BP	2.300,-	5	1097	○	○	○	●	○	○	●	○	○	●	●	○	●
Byvandstilslutning	BP	2.300,-	2	414	○	○	○	○	○	○	○	○	○	○	○	○	○
Spildevandsrør isolerede og opvarmede	VI-KO	13.000,-	5	520	○	○	○	○	○	○	○	○	○	○	○	○	○
Udvendig bruser	—	1.900,-	2	396	○	○	○	○	○	○	○	○	○	○	○	○	○
Vandtank 70 l	WEA-P	1.600,-	2.5	592	○	○	○	○	○	○	○	○	○	○	○	○	○
Gas																	
Gasstikdåse udvendig	—	1.200,-	1	187	○	○	○	○	○	○	○	○	○	○	○	○	○



^{*} INFO

Montering af specialudstyret på fabrikken øger køretøjets reale vægt og reducerer nyttelasten. Den angivne mervægt til pakker og specialudstyr angiver mervægten over for standardudstyret for den pågældende model. Vægten af det valgte specialudstyr må ikke overskride den fabriksdefinerede vægt for specialudstyr, der er fastlagt i modeloversigten. Her er der tale om en

kalkulatorisk værdi, der er fastlagt for hver type og grundplan, som Dethleffs bruger til at definere, hvor meget vægt der maks. står til rådighed for fabriksmonteret specialudstyr. Ved en forstærkning øges den på fabriken fastlagte vægt for specialudstyret. Detaljerede anvisninger og forklaringer vedrørende vægtspørgsmålet findes i afsnittet Juridiske oplysninger.

Ekstraudstyr^{*}

Sikkerheds-gastrysregulator DuoControl med Crash Sensor og gasregulatoropvarmning EisEx

	Indgår i pakke	Pris i kr. (inkl. moms)	Mervægt (kg)*	Kode	460 EL	470 FR	490 BLF	490 EST	510 ER	510 LE	520 ELT	530 DR	560 FMK	560 RET	650 RQT	730 FKR	760 DR
Sikkerheds-gastrysregulator DuoControl med Crash Sensor og gasregulatoropvarmning EisEx	SHP	4.200,-	2.5	784	○	○	○	○	○	○	○	○	○	○	○	○	○
Pakker																	
Bruser pakke	—	4.300,-	7	6105	○	○	○	—	○	○	—	○	○	—	—	○	—
Mover-autark pakke (enkeltakslet)	—	35.900,-	70	5560	○	○	○	○	○	○	○	○	○	○	—	—	—
Mover-autark pakke (tandemaksel, 4-hjulstræk)	—	53.900,-	98	5561	—	—	—	—	—	—	—	—	—	—	○	○	○
Sikkerhedspakke	—	8.600,-	7	8950	○	○	○	○	○	○	○	○	○	○	○	○	○
Styling pakke hvid (enkeltaksel)	—	23.100,-	51.1	13254	—	—	—	—	—	—	—	—	○	○	—	—	—
Styling pakke hvid (enkeltaksel)	—	23.100,-	48.3	13254	—	—	○	○	○	○	○	○	—	—	—	—	—
Styling pakke hvid (enkeltaksel)	—	23.100,-	45.7	13254	○	○	—	—	—	—	—	—	—	—	—	—	—
Styling pakke hvid (tandemaksel 2,8 t)	—	18.800,-	47.4	13258	—	—	—	—	—	—	—	—	—	—	—	○	○
Styling pakke hvid (tandemaksel)	—	28.200,-	43.4	13256	—	—	—	—	—	—	—	—	—	—	—	○	○
Styling pakke hvid (tandemaksel)	—	28.200,-	41.1	13256	—	—	—	—	—	—	—	—	—	—	○	—	—
Styling pakke sølv (enkeltaksel)	—	28.200,-	51.1	13255	—	—	—	—	—	—	—	—	○	○	—	—	—
Styling pakke sølv (enkeltaksel)	—	28.200,-	48.3	13255	—	—	○	○	○	○	○	○	—	—	—	—	—
Styling pakke sølv (enkeltaksel)	—	28.200,-	45.7	13255	○	○	—	—	—	—	—	—	—	—	—	—	—
Styling pakke sølv (tandemaksel 2,8 t)	—	20.500,-	47.4	13259	—	—	—	—	—	—	—	—	—	—	—	○	○
Styling pakke sølv (tandemaksel)	—	34.200,-	43.4	13257	—	—	—	—	—	—	—	—	—	—	—	○	○
Styling pakke sølv (tandemaksel)	—	34.200,-	41.1	13257	—	—	—	—	—	—	—	—	—	—	○	—	—
Vand- & elektro-autark pakke (ved Combi- eller varmtvands varme)	—	9.400,-	40.5	9943	—	—	○	○	—	—	○	—	—	—	—	—	—
Vand- & elektro-autark pakke Combi 4	—	19.700,-	55.5	11031	○	○	—	—	○	○	—	—	—	—	—	—	—
Vand- & elektro-autark pakke Combi 6	—	17.100,-	55.5	11032	—	—	—	—	—	—	—	○	○	○	○	○	○
Vinterkomfort pakke Combi 4	—	28.200,-	47.6	10479	○	○	—	—	—	—	—	—	—	—	—	—	—
Vinterkomfort pakke Combi 4	—	28.200,-	50.1	10479	—	—	—	—	○	○	—	—	—	—	—	—	—
Vinterkomfort pakke Combi 6	—	32.500,-	50.1	9536	—	—	—	—	—	—	—	○	—	—	○	—	—
Vinterkomfort pakke Combi 6	—	32.500,-	55	9536	—	—	—	—	—	—	—	—	—	—	—	○	○
Vinterkomfort pakke Combi 6	—	32.500,-	52.8	9536	—	—	—	—	—	—	—	—	○	○	—	—	—
Vinterkomfort pakke Snow - vandbåren varme	—	42.800,-	76.8	5459	—	—	—	—	—	—	—	—	○	○	—	—	—
Vinterkomfort pakke Snow - vandbåren varme	—	42.800,-	74.1	5459	—	—	—	—	—	—	○	○	—	—	○	—	—
Vinterkomfort pakke Snow - vandbåren varme	—	42.800,-	79	5459	—	—	—	—	—	—	—	—	—	—	—	○	○
Vinterkomfort pakke Snow Plus - vandbåren varme	—	51.300,-	80	5551	—	—	—	—	—	—	—	—	—	—	—	○	○
Vinterkomfort pakke Snow Plus - vandbåren varme	—	51.300,-	77.8	5551	—	—	—	—	—	—	—	—	○	○	—	—	—
Vinterkomfort pakke Snow Plus - vandbåren varme	—	51.300,-	75.1	5551	—	—	—	—	—	—	○	○	—	—	○	—	—
Vinterkomfort pakke ved Combi-varme	—	21.400,-	35.1	10481	—	—	○	○	—	—	○	—	—	—	—	—	—

○ Ekstraudstyr — Ikke muligt ● Standardudstyr ◆ Obligatorisk △ Ikke kendt på udgivelsestidspunktet

STP Styling pakke SHP Sikkerhedspakke VI-KO Vinterkomfort pakke WEA-P Vand og el autark pakke M-P Mover pakke BP Bruser pakke



* INFO

Montering af specialudstyret på fabrikken øger køretøjets reale vægt og reducerer nyttelasten. Den angivne mervægt til pakker og specialudstyr angiver mervægten over for standardudstyret for den pågældende model. Vægten af det valgte specialudstyr må ikke overskride den fabriksdefinerede vægt for specialudstyr, der er fastlagt i modeloversigten. Her er der tale om en

kalkulatorisk værdi, der er fastlagt for hver type og grundplan, som Dethleffs bruger til at definere, hvor meget vægt der maks. står til rådighed for fabriksmonteret specialudstyr. Ved en forstærkning øges den på fabrikken fastlagte vægt for specialudstyret. Detaljerede anvisninger og forklaringer vedrørende vægtspørgsmålet findes i afsnittet Juridiske oplysninger.

Beduin Scandinavia

Design, komfort og frirum

Beduinen har rejst rundt i verden siden 1956. Pålidelig og praktisk bringer den campisterne til den ønskede destination med en forkærlighed for noget specielt. New York'er loft-lignende interiørkoncepter med usædvanlige snit og naturlige materialer giver skandinavisk flair med et strejf af luksus. Det nye flagskib fra Dethleffs gør camping muligt 365 dage om året. Den kraftige vandbårne varme og gulvopvarmningen ombord garanterer hyggelig varme selv i minusgrader.

Stofkombination



+ Stofkombination
Amposta



+ Stofkombination
Badalona ○



+ Stofkombination
Tarragona ○

Trædekor



+ Trædekor Ambers Oak

○ muligt som ekstraudstyr

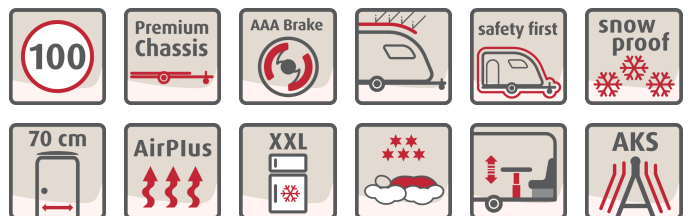
Kendetegn

Total længde ca.	768 - 942 cm
Total bredde ca.	230 - 250 cm
Total højde ca.	265 cm
Ståhøjde i bodelen ca.	198 cm

De maksimale værdier er ikke mulige ved alle modeller henholdsvis kun mulige sammen med ekstraudstyr mod merpris.

Pluspunkter

- + Ekstraordinært udstyr: som standard med vandbårne varme, vandbårne gulvopvarmning, sidevægge i hvide, glatte plader samt meget andet udstyr
- + Gourmetferie har aldrig været nemmere med et fantastisk køkken udstyret med kombineret ovn og komfur samt god plads til tilberedning
- + En indbydende stemning med indirekte belysning og belyst køkkenbagvæg
- + Komfort i en klasse for sig med hynder af høj kvalitet og raffinerede stofkombinationer, der lægger op til ren afslapning
- + Velkommen indenfor - gennem den ekstra brede indgangsdør med vindue
- + Vintercampisterne kan glæde sig! Vinterkomfort Premium pakken gør Jer godt forberedt til de kolde dage



Beduin Scandinavia

Tekniske data



Beduin Scandinavia		540 QMK	550 BET	550 RD	550 SE
Pris (inkl. moms)	kr.	386.000,-	411.000,-	397.000,-	397.000,-
Standard chassis		System- letvægtschassis, 2.000 kg	System- letvægtschassis, 2.000 kg	System- letvægtschassis, 2.000 kg	System- letvægtschassis, 2.000 kg
Totallængde ca.	cm	768	812	806	806
Påbygningslængde ca.	cm	650	675	675	675
Total bredde ca.	cm	250	230	230	230
Totalhøjde ca.	cm	265	265	265	265
Forteltmål (A-mål) ca.	cm	1048	1078	1078	1078
Ståhøjde i bodelen ca.	cm	198	198	198	198
Isolering gulv/væg/tag	mm	42 / 34 / 34	42 / 34 / 34	42 / 34 / 34	42 / 34 / 34
Dækstørrelse		225/70 R15 C LI 112	225/70 R15 C LI 112	225/70 R15 C LI 112	225/70 R15 C LI 112
Sengemål foran L x B ca.	cm	195 x 135		220 x 110	
Sengemål midt L x B ca.	cm	230 x 115	180 x 110		220 x 110
Sengemål i bag L x B ca.	cm	190 x 75 / 190 x 70	205 x 80 / 190 x 80 / 205 - 190 x 215 ○	195 x 150	2x 200 x 85 / 200 x 210
Sovepladser standard/maks.		5	3	3	3
Vægt i køreklar stand (+/-5%)*	kg	1648 (1566 til 1730)*	1672 (1588 til 1756)*	1628 (1547 til 1709)*	1597 (1517 til 1677)*
Producent specificerede dimensioner for valgfrit udstyr*	kg	237	231	275	306
Største teknisk tilladte totalvægt*	kg	2000	2000	2000	2000
Varmesystem		Vandbåren varme, 6.4 kW Gas-el	Vandbåren varme, 6.4 kW Gas-el	Vandbåren varme, 6.4 kW Gas-el	Vandbåren varme, 6.4 kW Gas-el
Køleskabsvolumen (heraf frostboks) ca.	l	137 (15)	137 (15)	137 (15)	137 (15)
Spildevandstank ca.	l	22	22	22	22
Ferskvandstankens kapacitet i alt/ ferskvandstankens kapacitet ved kørefyldning	l	53 / 15	53 / 15	53 / 15	53 / 15
Stikkontakter 12 V / 230 V / USB		0 / 7 / 3	0 / 7 / 1	0 / 8 / 1	0 / 7 / 1



* INFO

Ved den angivne vægt i køreklar tilstand er der tale om en standardværdi, der er fastlagt i en typegodkendelsesprocedure. Pga. produktionstolerancer kan den faktisk vejede vægt i køreklar tilstand afvige fra ovennævnte værdi. Afvigelse på op til ± 5 % af vægten i køreklar tilstand er tilladt iht. loven og kan forekomme. Den tilladte tolerance i kilogram er angivet i parentes bag vægten i køreklar tilstand. Ved den af producenten fastlagte vægt til specialudstyr er der tale om en kalkulatorisk værdi, der er beregnet for hver type og plantegning, som bruges til at fastlægge hvor meget vægt, der er til rådighed for fabriksmonteret specialudstyr. Begrænsning af specialudstyret skal garantere at den min. nyttelast, d.v.s den lovforskrævede fri vægt til bagage og eftermonteret

tilbehør, som ved køretøjer, der er udleveret af Dethleffs også i realiteten står til rådighed for ekstralasten. Dit køretøjs reale vægt fra fabrikken kan først findes ved vejning ved båndets ende. Hvis vejningen undtagelsesvist medfører at den reale ekstralastmulighed til trods for begrænsning af specialudstyret underskrider den min. nyttelast pga. en tilladt vægtafvigelse opad, vil vi inden for køretøjets udlevering kontrollere sammen med din forhandler og dig, om vi f.eks. forstærker køretøjet eller fjerner specialudstyr. Køretøjets teknisk tilladte samlede vægt må ikke overskrides. Detaljerede anvisninger og forklaringer vedrørende vægt og køretøjets konfiguration findes i afsnit Juridiske oplysninger.

Beduin Scandinavia

Tekniske data



Beduin Scandinavia		590 RK	650 RE	650 RFK
Pris (inkl. moms)	kr.	411.000,-	432.000,-	433.000,-
Standard chassis		System- letvægtschassis, 2.000 kg	System- letvægtschassis, 2.500 kg	System- letvægtschassis, 2.500 kg
Totallængde ca.	cm	818	872	872
Påbygningslængde ca.	cm	675	735	735
Total bredde ca.	cm	250	250	250
Totalhøjde ca.	cm	265	265	265
Forteltmål (A-mål) ca.	cm	1078	1133	1133
Ståhøjde i bodelen ca.	cm	198	198	198
Isolering gulv/væg/tag	mm	42 / 34 / 34	42 / 34 / 34	42 / 34 / 34
Dækstørrelse		225/70 R15C LI112	195/70 R14C LI104	195/70 R14C LI104
Sengemål foran L x B ca.	cm	180 - 130 x 230	210 - 135 x 230	230 x 135
Sengemål midt L x B ca.	cm			200 x 140
Sengemål i bag L x B ca.	cm	200 x 130 - 105 / 2x 190 x 70 - 50	215 x 95 / 195 x 95 / 195 x 230	2x 180 x 90 / 2x 180 x 90 ○ / 180 x 85 ○
Sovepladser standard/maks.		6	4	6 / 7 ○
Vægt i køreklar stand (+/-5%)*	kg	1687 (1603 til 1771)*	1856 (1763 til 1949)*	1902 (1807 til 1997)*
Producentpecificerede dimensioner for valgfrit udstyr*	kg	186	531	465
Største teknisk tilladte totalvægt*	kg	2000	2500	2500
Varmesystem		Vandbåren varme, 6.4 kW Gas-el	Vandbåren varme, 6.4 kW Gas-el	Vandbåren varme, 6.4 kW Gas-el
Køleskabsvolumen (heraf frostboks) ca.	l	137 (15)	137 (15)	137 (15)
Spildevandstank ca.	l	22	22	22
Ferskvandstankens kapacitet i alt/ ferskvandstankens kapacitet ved kørefyldning	l	53 / 15	53 / 15	53 / 15
Stikkontakter 12 V / 230 V / USB		0 / 6 / 3	0 / 6 / 1	0 / 7 / 3



* INFO

Ved den angivne vægt i køreklar tilstand er der tale om en standardværdi, der er fastlagt i en typegodkendelsesprocedure. Pga. produktionstolerancer kan den faktisk vejede vægt i køreklar tilstand afvige fra ovennævnte værdi. Afvigelser på op til ± 5 % af vægten i køreklar tilstand er tilladt iht. loven og kan forekomme. Den tilladte tolerance i kilogram er angivet i parentes bag vægten i køreklar tilstand. Ved den af producenten fastlagte vægt til specialudstyr er der tale om en kalkulatorisk værdi, der er beregnet for hver type og plantegning, som bruges til at fastlægge hvor meget vægt, der er til rådighed for fabriksmonteret specialudstyr. Begrænsning af specialudstyret skal garantere at den min. nyttelast, d.v.s den lovforskrævede fri vægt til bagage og eftermonteret

tilbehør, som ved køretøjer, der er udleveret af Dethleffs også i realiteten står til rådighed for ekstralasten. Dit køretøjs reale vægt fra fabrikken kan først findes ved vejning ved båndets ende. Hvis vejningen undtagelsesvist medfører at den reale ekstralastmulighed til trods for begrænsning af specialudstyret underskrider den min. nyttelast pga. en tilladt vægtafvigelse opad, vil vi inden for køretøjets udlevering kontrollere sammen med din forhandler og dig, om vi f.eks. forstærker køretøjet eller fjerner specialudstyr. Køretøjets teknisk tilladte samlede vægt må ikke overskrides. Detaljerede anvisninger og forklaringer vedrørende vægt og køretøjets konfigurering findes i afsnit Juridiske oplysninger.

Beduin Scandinavia

Tekniske data



Beduin Scandinavia		670 BET	690 BQT	740 BFK
Pris (inkl. moms)	kr.	432.000,-	452.000,-	483.000,-
Standard chassis		System- letvægtschassis, 2.500 kg	System- letvægtschassis, 2.500 kg	System- letvægtschassis, 2.500 kg
Totallængde ca.	cm	872	901	942
Påbygningslængde ca.	cm	735	765	805
Total bredde ca.	cm	250	250	250
Totalhøjde ca.	cm	265	265	265
Forteltmål (A-mål) ca.	cm	1138	1163	1208
Ståhøjde i bodelen ca.	cm	198	198	198
Isolering gulv/væg/tag	mm	42 / 34 / 34	42 / 34 / 34	42 / 34 / 34
Dækstørrelse		195/70 R14C LI104	195/70 R14C LI104	195/70 R14C LI104
Sengemål foran L x B ca.	cm			220 x 115
Sengemål midt L x B ca.	cm	220 x 110	230 x 115	200 x 140 - 120
Sengemål i bag L x B ca.	cm	2x 200 x 85 / 200 x 230 ○	200 x 185 - 155	195 x 85 / 180 x 90 / 195 x 90 ○ / 180 x 80 ○
Sovepladser standard/maks.		3	3	5 / 6 ○
Vægt i køreklar stand (+/-5%)*	kg	1856 (1763 til 1949)*	1881 (1787 til 1975)*	2031 (1929 til 2133)*
Producent specificerede dimensioner for valgfrit udstyr*	kg	541	513	339
Største teknisk tilladte totalvægt*	kg	2500	2500	2500
Varmesystem		Vandbåren varme, 6.4 kW Gas-el	Vandbåren varme, 6.4 kW Gas-el	Vandbåren varme, 6.4 kW Gas-el
Køleskabsvolumen (heraf frostboks) ca.	l	156 (29)	156 (29)	156 (29)
Spildevandstank ca.	l	22	22	22
Ferskvandstankens kapacitet i alt/ ferskvandstankens kapacitet ved kørefyldning	l	53 / 15	53 / 15	53 / 15
Stikkontakter 12 V / 230 V / USB		0 / 9 / 1	0 / 8 / 1	0 / 7 / 3

○ Ekstraudstyr — Ikke muligt ● Standardudstyr ◆ Obligatorisk △ Ikke kendt på udgivelsestidspunktet



* INFO

Ved den angivne vægt i køreklar tilstand er der tale om en standardværdi, der er fastlagt i en typegodkendelsesprocedure. Pga. produktionstolerancer kan den faktisk vejede vægt i køreklar tilstand afvige fra ovennævnte værdi. Afvigelser på op til ± 5 % af vægten i køreklar tilstand er tilladt iht. loven og kan forekomme. Den tilladte tolerance i kilogram er angivet i parentes bag vægten i køreklar tilstand. Ved den af producenten fastlagte vægt til specialudstyr er der tale om en kalkulatorisk værdi, der er beregnet for hver type og plantegning, som bruges til at fastlægge hvor meget vægt, der er til rådighed for fabriksmonteret specialudstyr. Begrænsning af specialudstyret skal garantere at den min. nyttelast, d.v.s den lovforskrævede fri vægt til bagage og eftermonteret

tilbehør, som ved køretøjer, der er udleveret af Dethleffs også i realiteten står til rådighed for ekstralasten. Dit køretøjs reale vægt fra fabrikken kan først findes ved vejning ved båndets ende. Hvis vejningen undtagelsesvist medfører at den reale ekstralastmulighed til trods for begrænsning af specialudstyret underskrider den min. nyttelast pga. en tilladt vægtafvigelse opad, vil vi inden for køretøjets udlevering kontrollere sammen med din forhandler og dig, om vi f.eks. forstærker køretøjet eller fjerner specialudstyr. Køretøjets teknisk tilladte samlede vægt må ikke overskrides. Detaljerede anvisninger og forklaringer vedrørende vægt og køretøjets konfigurering findes i afsnit Juridiske oplysninger.

Standardudstyr

	540 QMK	550 BET	550 RD	550 SE	590 RK	650 RE	650 RFK	670 BET	690 BQT	740 BFK
Chassis										
Dæk på alufælge 195/70 R14 C-LI 104 - fra 2.200 kg til 2.800 kg totalvægt	—	—	—	—	—	●	●	●	●	●
Dæk på alufælge 225/70 R15 C LI 112 - til 1.900 kg og 2.000 kg totalvægt	●	●	●	●	●	—	—	—	—	—
Galvaniseret chassis og påløbsbremsesystem med bakkeautomatik	●	●	●	●	●	●	●	●	●	●
Chassisudstyr										
AAA selvjusterende bremsler	●	●	●	●	●	●	●	●	●	●
AKS stabilisator	●	●	●	●	●	●	●	●	●	●
Hjulkapsler til 14" dæk	●	●	●	●	—	●	●	●	●	●
Kvalitetsdæk, der er godkendt til tempo 100 km/t	●	●	●	●	●	●	●	●	●	●
Octagon akselstøddæmpere	●	●	●	●	●	●	●	●	●	●
Stabilform-letvægtsstøtteben, galvaniseret	●	●	●	●	●	●	●	●	●	●
Træktojsafdækning	●	●	●	●	●	●	●	●	●	●
Udvendigt udstyr										
Bred indgangsdør (udelt) med vindue	●	●	●	●	●	●	●	●	●	●
Fuldisolerede hjulkasser	●	●	●	●	●	●	●	●	●	●
Gaskassegulv i rådbestandig alu-riffel-plade	●	●	●	●	●	●	●	●	●	●
Gaskasseklap, der klappes op vertikalt	●	●	●	●	●	●	●	●	●	●
Midi-Heki tagluge med klart glas og mørklægnings- og myggenettrullegardin og integrerede spotlights. Betjening via håndsving.	●	●	●	●	●	●	●	●	●	●
Myggenetdør	●	●	●	●	●	●	●	●	●	●
Opbevaringsplads til 2 gasflasker med en fyldvægt på 11 kg hver	●	●	●	●	●	●	●	●	●	●
Oplukkelige og isolerede dobbeltglas-vinduer (grafitgrå) med mørklægnings- og myggenettrullegardin	●	●	●	●	●	●	●	●	●	●
Oplukkeligt vindue i toiletrummet	—	—	—	—	●	—	—	—	—	—
Panorama-frontvindue	—	●	—	—	—	—	—	●	●	●
Påbygningsdele på fronten i gaskasseområdet med LFI-teknik (Long Fiber Injection), stødsikker, stabil og reparationsvenlig udskiftning	●	●	●	●	●	●	●	●	●	●
Rammevinduer (ikke muligt til front- og bagvindue)	●	●	●	●	●	●	●	●	●	●
Reservehjulholder i gaskassen	●	●	●	●	●	●	●	●	●	●
Robust GFK-tag	●	●	●	●	●	●	●	●	●	●
Sideskørter med integrerede sidemarkeringslygter	●	●	●	●	●	●	●	●	●	●
Tagluge Mini Heki med klart glas	●	●	●	●	●	●	●	●	●	●
XPS isolering front, bag og sider (afhængigt af køretøjets størrelse)	●	—	—	—	—	—	—	—	—	—
XPS isolering front, bag og sider (afhængigt af køretøjets størrelse)	—	●	●	●	●	●	●	●	—	—
XPS isolering front, bag og sider (afhængigt af køretøjets størrelse)	—	—	—	—	—	—	—	—	●	●
Udvendigt design										
Front og bagende i glatte plader hvid	●	●	●	●	●	●	●	●	●	●
Glatte plader udvendigt i hvid	●	●	●	●	●	●	●	●	●	●
Rangeringsgreb i krom-udførelse	●	●	●	●	●	●	●	●	●	●
Serviceluger										
Serviceluge 1069x299 mm venstre bag	—	—	—	—	—	—	—	—	—	●
Serviceluge 640x1000 mm venstre bag	—	—	—	—	—	—	—	—	—	●
Serviceluge 648x348 mm højre bag	—	—	●	—	—	—	—	—	—	—
Serviceluge 997x419 mm højre bag	—	●	—	●	—	●	●	●	—	—
Serviceluge 997x419 mm venstre foran	●	—	—	—	—	—	—	—	—	—
Indvendigt design										
Stofkombination Amposta	●	●	●	●	●	●	●	●	●	●
Trædekor Amberes Oak	●	●	●	●	●	●	●	●	●	●
Tekstiludstyr										
Dobbelt sengsmadras 7-zoners EvoPore HRC, standard	●	—	●	—	●	—	●	—	●	●
Enkelt sengsmadras, højre, 7-zoners EvoPore HRC, standard	—	●	—	●	—	●	—	●	—	—
Enkelt sengsmadras, venstre, 7-zoners EvoPore HRC, standard	—	●	—	●	—	●	—	●	—	—
Hjørnenakkestøtter i rundsiddegruppen	●	●	●	●	●	●	●	●	●	●

Standardudstyr

	540 QMK	550 BET	550 RD	550 SE	590 RK	650 RE	650 RFK	670 BET	690 BQT	740 BFK
Hynder og stof af høj kvalitet i siddegruppen	●	●	●	●	●	●	●	●	●	●
Møbelvarianter										
Airplus - perfekt indvendig luftcirkulation samt ventilation bag overskabe og skænke	●	●	●	●	●	●	●	●	●	●
Højdejusterbart søjlebordben	●	●	●	●	●	●	●	●	●	●
Køjeseng med 2 køjer (ikke klapbar)	●	—	—	—	●	—	●	—	—	●
Køjesenge med sengehest og stige	●	—	—	—	●	—	●	—	—	●
Siddegruppe, der kan omdannes til soveområde	●	●	●	●	●	●	●	●	●	●
Speciellamelbund med fleksible gummilejer i enderne, opstillelig for optimal udnyttelse af opbevaringsrummene under sengene	●	●	●	●	●	●	●	●	●	●
Køkken										
Indirekte belysning ved køkkenbordet	●	●	●	●	●	●	●	●	●	●
Komfur med 3 kogeblus af høj kvalitet med elektrisk tænding og integreret ovn	●	●	●	●	●	●	●	●	●	●
Køkkenudvidelse, klapbar	—	—	●	—	—	—	●	—	—	—
Køleskab med 137 l volumen og 15 l frostboks	●	●	●	●	●	●	●	—	—	—
Køleskab med 156 l volumen og 29 l frostboks	—	—	—	—	—	—	—	●	●	●
Ovn	●	●	●	●	●	●	●	●	●	●
Praktisk udtrækskab (afhængig af planløsning)	●	●	●	●	●	●	●	●	●	●
Rummelige skuffer med Soft-close for lydløs lukning	●	●	●	●	●	●	●	●	●	●
Vinterafdækning til køleskabsventilation	●	●	●	●	●	●	●	●	●	●
Baderum										
Brusebund	●	●	●	●	●	●	●	●	●	●
Integreret designerhåndvask i stenmateriale	—	●	●	●	●	●	●	●	●	●
Pladsbesparende, klapbar håndvask, som enkelt kan gemmes bort i skabet på baderummet	●	—	—	—	—	—	—	—	—	—
Tagluge med myggenet	●	●	●	●	●	●	●	●	●	●
Multimedia										
Forberedt for fladskærm (antennekabel og TV-holder)	●	●	●	●	●	●	●	●	●	●
Varme										
Vandbåren gulvopvarmning (kun sammen med ekstraudstyr kode 205)	●	●	●	●	●	●	●	●	●	●
Vandbåren varme	●	●	●	●	●	●	●	●	●	●
Klimaanlæg										
Forberedt for klimaanlæg	●	●	●	●	●	●	●	●	●	●
Elinstallation										
12V strømforsyning i hele vognen	●	●	●	●	●	●	●	●	●	●
Belyst køkkenbagvæg	●	●	●	●	●	●	●	●	●	●
Elektro autark udstyr	●	●	●	●	●	●	●	●	●	●
Forteltlampe 12 V	●	●	●	●	●	●	●	●	●	●
Indirekte belysning	●	●	●	●	●	●	●	●	●	●
Kompakt elektrisk blok med 230 V automatsikring og 12 V sikring i klædeskabet inkl. effektiv omformer 340 W	●	●	●	●	●	●	●	●	●	●
LED lyskinesystem 12 V (ved sengens hovedgærde og siddegruppen)	●	●	●	●	●	●	●	●	●	●
USB-port til spotlight-skinne	●	●	●	●	●	●	●	●	●	●
Udvendig CEE-tilslutning til 230 V el-net	●	●	●	●	●	●	●	●	●	●
Vandforsyning										
Elektrisk vandforsyning	●	●	●	●	●	●	●	●	●	●
Opvarmet og isoleret 42 l spildevandstank	●	●	●	●	●	●	●	●	●	●
Spildevandsrør isolerede og opvarmede	●	●	●	●	●	●	●	●	●	●
Vandtank 38 l	●	●	●	●	●	●	●	●	●	●
Pakker										
Vinterkomfort pakke Premium	●	—	—	—	—	—	—	—	—	—
Vinterkomfort pakke Premium	—	●	●	●	●	●	●	●	—	—
Vinterkomfort pakke Premium	—	—	—	—	—	—	—	—	●	●

Pakker Beduin Scandinavia

Pakke	Mover-autark pakke (enkeltakslet) (5560)	Mover-autark pakke (tandemakslet, 4-hjulstræk) (5561)
Mover rangeringshjælp til enkeltakslet campingvogn	x	
Elektro autark udstyr	x	x
Mover rangeringshjælp til tandemakslet campingvogn		x
Pakkens værdi kr.	38.100,-	54.800,-
Specialpris kr.	35.900,-	53.900,-
Du sparer kr.	2.200,-	900,-
Mervægt (kg)*	70	98

Pakke	Vand- & elektro-autark pakke (ved Combi- eller varmtvands varme) (9943)
Elektro autark udstyr	x
Vandtank 70 l	x
Pakkens værdi kr.	10.800,-
Specialpris kr.	9.400,-
Du sparer kr.	1.400,-
Mervægt (kg)*	40.5

Pakke	Vinterkomfort pakke Premium (11332)	Vinterkomfort pakke Premium (11332)	Vinterkomfort pakke Premium (11332)
Vandbåren gulvopvarmning (kun sammen med ekstraudstyr kode 205)	x	x	x
Opvarmet og isoleret 42 l spildevandstank	x	x	x
Spildevandsrør isolerede og opvarmede	x	x	x
Elektro autark udstyr	x	x	x
Rammevinduer (ikke muligt til front- og bagvindue)	x	x	x
XPS isolering front, bag og sider (afhængigt af køretøjets størrelse)	x		
XPS isolering front, bag og sider (afhængigt af køretøjets størrelse)		x	
XPS isolering front, bag og sider (afhængigt af køretøjets størrelse)			x
Pakkens værdi kr.	55.300,-	55.300,-	55.300,-
Specialpris kr.	53.000,-	53.000,-	53.000,-
Du sparer kr.	2.300,-	2.300,-	2.300,-
Mervægt (kg)*	82.1	84.8	87



Montering af specialudstyret på fabrikken øger køretøjets reale vægt og reducerer nyttelasten. Den angivne mervægt til pakker og specialudstyr angiver mervægten over for standardudstyret for den pågældende model. Vægten af det valgte specialudstyr må ikke overskride den fabriksdefinerede vægt for specialudstyr, der er fastlagt i modeloversigten. Her er der tale om en

kalkulatorisk værdi, der er fastlagt for hver type og grundplan, som Dethleffs bruger til at definere, hvor meget vægt der maks. står til rådighed for fabriksmonteret specialudstyr. Ved en forstærkning øges den på fabrikken fastlagte vægt for specialudstyret. Detaljerede anvisninger og forklaringer vedrørende vægtspørgsmålet findes i afsnittet Juridiske oplysninger.

Sikkerhedspakke (8950)	Pris kr.
ATC Trailer Control	7.300,-
Sikkerheds-gastryksregulator DuoControl med Crash Sensor og gasregulatoropvarmning EisEx	4.200,-
Røgalarm	500,-
Pakkens værdi	12.000,-
Specialpris	8.600,-
Du sparer	3.400,-
Mervægt (kg)*	7

Bruser pakke (6105)	Pris kr.
Bruserudstyr inkl. bruserarmatur og forhæng	2.300,-
Byvandstilslutning	2.300,-
Pakkens værdi	4.600,-
Specialpris	4.300,-
Du sparer	300,-
Mervægt (kg)*	7

△ Ikke kendt på udgivelsestidspunktet



Montering af specialudstyret på fabrikken øger køretøjets reale vægt og reducerer nyttelasten. Den angivne mervægt til pakker og specialudstyr angiver mervægten over for standardudstyret for den pågældende model. Vægten af det valgte specialudstyr må ikke overskride den fabriksdefinerede vægt for specialudstyr, der er fastlagt i modeloversigten. Her er der tale om en

kalkulatorisk værdi, der er fastlagt for hver type og grundplan, som Dethleffs bruger til at definere, hvor meget vægt der maks. står til rådighed for fabriksmonteret specialudstyr. Ved en forstærkning øges den på fabrikken fastlagte vægt for specialudstyret. Detaljerede anvisninger og forklaringer vedrørende vægtspørgsmålet findes i afsnittet Juridiske oplysninger.

	Indgår i pakke	Pris i kr. (inkl. moms)	Mervægt (kg)*	Kode	540 QMK	550 BET	550 RD	550 SE	590 RK	650 RE	650 RFK	670 BET	690 BQT	740 BFK
Chassis														
17" alufælge i Dethleffs-design	—	13.700,-	0	11609	—	—	—	—	—	○	○	○	○	○
17" alufælge i Dethleffs-design	—	7.300,-	10	11608	○	○	○	○	○	—	—	—	—	—
Vægtforhøjelse														
Vægtændring til 2.800 kg (inkl. fælge 195/70 R14 C LI104)	—	9.200,-	25	7713	—	—	—	—	—	—	—	—	—	○
Chassisudstyr														
ATC Trailer Control	SHP	7.300,-	4	748	○	○	○	○	○	○	○	○	○	○
Lappesæt	—	1.200,-	1	620	●	●	○	○	○	●	●	●	●	●
Næsehjul i massivt gummi med trækstangsbelastningsindikator	—	800,-	2	10063	○	○	○	○	○	○	○	○	○	○
Reservehjul på alufælg 225/70 R15 C LI 112 - til 1.900 kg og 2.000 kg totalvægt	—	3.500,-	23.5	1092	—	○	—	○	●	—	—	—	—	—
Store støttefodder, 4 stk.	—	1.300,-	1	6348	○	○	○	○	○	○	○	○	○	○
Udvendigt udstyr														
Tag-kassettemarkise 4500x2500 mm, manuel	—	13.000,-	30	6928	○	○	○	○	○	—	—	—	—	—
Tag-kassettemarkise 5500x3000 mm, manuel	—	18.300,-	50.6	6928	—	—	—	—	—	○	○	○	○	—
Tag-kassettemarkise 6000x3000 mm, manuel	—	18.300,-	54.6	6928	—	—	—	—	—	—	—	—	—	○
Vindue i bag	—	4.600,-	4	1108	—	—	○	○	○	○	—	—	—	—
Vindue i front	—	4.100,-	4	982	○	●	●	●	●	●	●	●	●	●
Udvendigt design														
Baglygtekonsol i høj udførelse med tagræling ¹²⁾	—	7.600,-	11	624	○	○	○	○	○	○	○	○	○	○
Front med høj spoiler og tagræling ¹¹⁾	—	7.600,-	1	627	○	○	○	○	○	○	○	○	○	○
Glatte plader udvendigt i titansølv metallic	—	7.600,-	0	659	○	○	○	○	○	○	○	○	○	○
Serviceluger														
Serviceluge 1069x299 mm foran venstre	—	2.700,-	2	1083	—	—	—	—	—	○	○	—	—	—
Serviceluge 1069x299 mm højre foran	—	2.700,-	2	1084	—	—	○	—	—	—	—	—	—	—
Serviceluge 648x348 mm venstre bag	—	2.300,-	2	1073	—	—	○	—	—	—	—	—	—	—
Serviceluge 749x297 mm højre foran	—	2.300,-	2	1076	—	—	—	—	○	○	○	—	—	—
Serviceluge 997x419 mm venstre bag	—	2.700,-	2.2	1081	—	—	—	○	●	—	—	—	●	—
Indvendigt design														
Stofkombination Badalona	—		0	11330	○	○	○	○	○	○	○	○	○	○
Stofkombination Tarragona	—		0	11331	○	○	○	○	○	○	○	○	○	○
Tekstiludstyr														
7-zoners dobbeltsengsmadræs i klimaregulerende materiale med Watergel	—	3.500,-	4	8214	○	—	○	—	○	—	○	—	○	○
7-zoners koldskums-enkeltengsmadræs, højre, i klimaregulerende materiale med Watergel	—	1.900,-	5	8216	—	○	—	○	—	○	—	○	—	—
7-zoners koldskums-enkeltengsmadræs, venstre, i klimaregulerende materiale med Watergel	—	1.900,-	2	8215	—	○	—	○	—	○	—	○	—	—
Kantsyede tæpper	—	4.200,-	8.5	513	○	○	○	○	○	○	○	○	○	○



Montering af specialudstyret på fabrikken øger køretøjets reale vægt og reducerer nyttelasten. Den angivne mervægt til pakker og specialudstyr angiver mervægten over for standardudstyret for den pågældende model. Vægten af det valgte specialudstyr må ikke overskride den fabriksdefinerede vægt for specialudstyr, der er fastlagt i modeloversigten. Her er der tale om en

kalkulatorisk værdi, der er fastlagt for hver type og grundplan, som Dethleffs bruger til at definere, hvor meget vægt der maks. står til rådighed for fabriksmonteret specialudstyr. Ved en forstærkning øges den på fabriken fastlagte vægt for specialudstyret. Detaljerede anvisninger og forklaringer vedrørende vægtspørgsmålet findes i afsnittet Juridiske oplysninger.

Ekstraudstyr

	Indgår i pakke	Pris i kr. (inkl. moms)	Mervægt (kg)*	Kode	540 QMK	550 BET	550 RD	550 SE	590 RK	650 RE	650 RFK	670 BET	690 BQT	740 BFK
Møbelvarianter														
Køjeseng med 3 køjer (ikke klapbar)	—	3.300,-	20	200	—	—	—	—	—	—	○	—	—	○
Sengebund med opstillelig hoveddel	—	1.100,-	1	871	—	○	—	○	—	○	—	○	—	—
Sengeombygning enkelt seng til dobbeltseng	—	2.700,-	5	685	—	○	—	●	—	●	—	○	—	—
Skænk i stedet for sofa (over for siddegruppe i midten)	—	2.500,-	0	131	—	○	—	●	—	—	—	○	○	○
Indvendigt udstyr														
Ildslukker 2 kg	—	1.300,-	3.5	843	○	○	○	○	○	○	○	○	○	○
Røgalarm	SHP	500,-	0.5	8949	○	○	○	○	○	○	○	○	○	○
Køkken														
Emhætte	—	1.900,-	3	785	○	—	○	○	○	○	○	—	—	—
Multimedie														
Fladskærm 22" inkl. DVD og receiver	—	7.600,-	3.5	1103	○	○	○	○	○	○	○	○	○	○
Fladskærm 32" ¹³⁾	—	10.700,-	5.6	817	—	○	—	—	—	—	—	○	○	○
Fladskærm 32" ¹⁵⁾	—	7.300,-	5.6	817	—	—	—	○	—	—	—	—	—	—
SAT parabol antenne Flat 65 Easy 65 Twin	—	28.900,-	14	879	—	—	○	○	○	○	○	—	○	○
TV-SAT anlæg Voyager 65 Digimatic	—	8.400,-	10	1049	—	—	○	○	○	○	○	—	○	○
TV-lift ¹⁴⁾	—	2.300,-	5.4	7006	—	○	—	○	—	—	—	○	○	○
Udvendig multistickdåse 12V, 220V, TV og SAT	—	2.100,-	1	611	○	○	○	○	○	○	○	○	○	○
Klimaanlæg														
Klimaanlæg på taget	—	21.300,-	35	8145	○	○	○	○	○	○	○	○	○	○
Elinstallation														
Elektro autark udstyr (uden batteri)	—	6.900,-	13	8257	○	○	○	○	○	○	○	○	○	○
Vandforsyning														
Bruserudstyr inkl. bruserarmatur og forhæng	BP	2.300,-	5	1097	●	●	●	○	○	○	○	●	●	○
Byvandstilslutning	BP	2.300,-	2	414	○	○	○	○	○	○	○	○	○	○
Udvendig bruser	—	1.900,-	2	396	○	○	○	○	○	○	○	○	○	○
Vandtank 70 l	WEA-P	1.600,-	2.5	592	○	○	○	○	○	○	○	○	○	○
Gas														
Gasstikdåse udvendig	—	1.200,-	1	187	○	○	○	○	○	○	○	○	○	○
Sikkerheds-gastrysregulator DuoControl med Crash Sensor og gasregulatoropvarmning EisEx	SHP	4.200,-	2.5	784	○	○	○	○	○	○	○	○	○	○
Pakker														
Bruser pakke	—	4.300,-	7	6105	—	—	—	○	○	○	○	—	—	○
Mover-autark pakke (enkeltakslet)	—	35.900,-	70	5560	○	○	○	○	○	—	—	—	—	—
Mover-autark pakke (tandemakslet, 4-hjulstræk)	—	53.900,-	98	5561	—	—	—	—	—	○	○	○	○	○
Sikkerhedspakke	—	8.600,-	7	8950	○	○	○	○	○	○	○	○	○	○
Vand- & elektro-autark pakke (ved Combi- eller varmtvands varme)	—	9.400,-	40.5	9943	○	○	○	○	○	○	○	○	○	○

○ Ekstraudstyr — Ikke muligt ● Standardudstyr ◆ Obligatorisk △ Ikke kendt på udgivelsestidspunktet

SHP Sikkerhedspakke BP Bruser pakke WEA-P Vand og el autark pakke



* INFO

Montering af specialudstyret på fabrikken øger køretøjets reale vægt og reducerer nyttelasten. Den angivne mervægt til pakker og specialudstyr angiver mervægten over for standardudstyret for den pågældende model. Vægten af det valgte specialudstyr må ikke overskride den fabriksdefinerede vægt for specialudstyr, der er fastlagt i modeloversigten. Her er der tale om en

kalkulatorisk værdi, der er fastlagt for hver type og grundplan, som Dethleffs bruger til at definere, hvor meget vægt der maks. står til rådighed for fabriksmonteret specialudstyr. Ved en forstærkning øges den på fabrikkens fastlagte vægt for specialudstyret. Detaljerede anvisninger og forklaringer vedrørende vægtspørgsmålet findes i afsnittet Juridiske oplysninger.

JURIDISKE OPLYSNINGER OM VÆGTRELATEREDE ANGIVELSER

Vægtangivelser og -kontroller for campingvogne er i EU harmoniseret i EU-gennemførelsesforordning nr. 2021/535 (til juni 2022: EU-forordning nr. 1230/2012). De væsentlige begreber og lovforskrifter fra denne forordning har vi samlet og forklaret nedenstående. Desuden hjælper vores forhandlere og Dethleffs-konfiguratoren på vores websider dig ved konfigurering af dit køretøj.

1. Teknisk tilladt samlet vægt

Køretøjets teknisk tilladte samlede vægt (også kaldt: teknisk tilladt maks. vægt i læsset tilstand) (f.eks. 2.000 kg) er en vægtdefinition, der er fastlagt af fabrikanten, og som køretøjet ikke må overskride. Oplysninger vedrørende den teknisk tilladte samlede vægt findes i de tekniske data. Overskrider køretøjet i den praktiske drift den teknisk tilladte samlede vægt, er dette en overtrædelse, der kan straffes med en bøde.

2. Vægt i køreklar tilstand

Forenklet sagt er der ved vægt i køreklar tilstand tale om grundkøretøjet med standardudstyr. Her er der hovedsageligt indeholdt de følgende positioner:

- køretøjets tomvægt samt evt. påfyldte driftsstoffer;
- standardudstyret, d.v.s. alle udstyrsgenstande, der som standard er indeholdt i den leveringsomfang, der er monteret på fabrikken;
- vandtanken, 100 % fyldt eller kørefyldning iht. fabrikantens oplysninger, og en 100 % fyldt gasflaske

Oplysninger vedrørende vægt i køreklar tilstand for hver model findes i vores salgsdokumenter. Det er vigtigt at bemærke at der ved den værdi for vægten i køreklar tilstand er tale om en standardværdi, der er defineret under typegodkendelsesproceduren og kontrolleret af myndighederne. Det er juridisk tilladt og muligt, at vægten af det udleverede køretøj i køreklar tilstand afviger fra den nominelle værdi, der er angivet i salgsdokumenter. Den lovlige tolerance er $\pm 5\%$. Dermed tager EU-lovgiveren hensyn til den kendsgerning, at der pga. vægtsvingninger ved leverandørudstyret samt pga. processer og vejrpåvirkninger kan opstå visse afvigelser ved vægten i køreklar tilstand.

Disse vægtafgørelser kan tydeliggøres ved en eksempelregning:

- Vægt i køreklar tilstand iht. salgsdokumenter: 1.600 kg.
- Lovlig tolerance på $\pm 5\%$: 80 kg
- Lovligt vægtområde i køreklar tilstand: 1.520 kg til 1.680 kg

Det konkrete område for lovlige vægtafgørelser for hver model findes i de tekniske data.

Dethleffs arbejder altid hårdt på at reducere vægtsvingninger til et produktionsteknisk uundgåeligt minimum. Afvigelser i den øverste og nederste ende af spektret er derfor meget sjældent; de kan dog ikke helt udelukkes til trods for alle anstrengelser. Dethleffs kontrollerer derfor køretøjets reale vægt samt overholdelse af den tilladte tolerance ved at veje køretøjet ved båndenden.

3. Specialudstyr og real vægt

Specialudstyret omfatter iht. lovens definition alle valgfrie udstyrsdele, der ikke er del af standardudstyr, og som monteres på køretøjet på fabrikantens risiko (dvs. på fabrikken) og kan bestilles af kunden (f.eks. markise, glatplade, varme, bageovn, etc.). Oplysninger vedrørende specialudstyrets vægt (enkeltudstyr og pakker) findes i vores salgsdokumenter. Specialudstyr i denne forstand omfatter ikke andet tilbehør, der efter køretøjets udlevering fra fabrikken eftermonteres af forhandleren eller dig personligt.

Køretøjets vægt i køreklar tilstand (se ovenfor nr. 2) og vægten af det specialudstyr, der på fabrikken er monteret på et konkret køretøj betegnes sammen som den reale vægt. Du finder de pågældende angivelser for dit køretøj efter overdragelsen under Punkt 13.2 i overensstemmelsescertifikatet (Certificate of Conformity, CoC). Bemærk venligst, at det også ved denne angivelse drejer sig om en standardiseret værdi. Da der for vægten i køreklar stand – som element af den faktiske vægt – gælder en lovmæssigt tilladt tolerance på $\pm 5\%$ (se nr. 2), kan den faktiske vægt også tilsvarende afvige i forhold til den angivne nominelle værdi.

4. Nyttelast og min nyttelast

Også montering af specialudstyr er underlagt tekniske og juridiske grænser: Der kan kun bestilles og fabriksmonteres så meget specialudstyr, at der stadig er tilstrækkelig fri vægt til rådighed for bagage og andet tilbehør (såkaldt nyttelast), uden at den tekniske tilladte samlede vægt overskrides.

Nyttelasten beregnes ved at fratække vægten i køreklar tilstand (nominel værdi iht. salgsdokumenter, se ovenfor nr. 2) og specialudstyrets vægt fra den tekniske tilladte samlede vægt (se ovenfor nr. 1). EU-reguleringer går for campingvogne ud fra en fast min. nyttelast, der mindst skal være tilbage for bagage og andet, ikke fabriksmonteret tilbehør. Denne min. nyttelastberegnes på følgende måde:

Min. nyttelast i kg $\geq 10 * (n + L)$

Her gælder: "n" = maks. antal sovepladser og

"L" = køretøjsenhedens samlede længde (uden trækbom).

Det maks. antal sovepladser svarer til den faktisk konfigurerede sovepladser for det individuelle køretøj. Ved en campingvogn med 6 angivne sovepladser og 7 m samlet køretøjslængde beregnes den min. nyttelast på følgende måde: $10 \text{ kg} * (6 + 7) = 130 \text{ kg}$.

For at den min. nyttelast opretholdes, findes der for hver køretøjs model en kombination af specialudstyr, der maks. kan bestilles. I ovennævnte eksempel med en min. nyttelast 130 kg vil specialudstyrets samlede vægt ved et køretøj med 6 angivne sovepladser og en vægt i køreklar tilstand på 1.750 kg f. eks. være 120 kg:

	2.000 kg	teknisk tilladt samlet vægt
-	1.750 kg	vægt i køreklar tilstand
-	130 kg	min nyttelast
=	120 kg	maks. tilladt vægt til specialudstyr

Det er vigtigt at huske at denne beregning lægger den standardværdi for vægten i køreklar tilstand til grund, der er fastlagt i typegodkendelsesproceduren, uden hensyntagen til tilladte vægtafvigelser ved vægt i køreklar tilstand (se ovenfor nr. 2). Er den maksimalt tilladte værdi for specialudstyr på 120 kg, kan det ved en vægtafvigelse opad ske, at den min. nyttelast på 130 kg kalkulatorisk ligger under standardværdien for vægten i køreklar tilstand, men at der i det konkrete tilfælde ikke er den tilsvarende mulighed for ekstra last.

Også hertil findes en eksempelregning for et køretøj med 6 sovepladser, hvor den faktisk vejede vægt i køreklar tilstand ligger 2 % over den nominelle værdi:

- 2.000 kg teknisk tilladt samlet vægt**
- 1.785 kg faktisk vejede vægt i køreklar tilstand
(i eksemplet 2 % højere end den angivne værdi på 1.750 kg)
- 120 kg specialudstyr maks. tilladt værdi)
- = **95 kg faktisk ekstralastmulighed**
(< min. nyttelast på 130 kg)

For at undgå en sådan situation, sænker Dethleffs det tilladte maks. vægt på den samlede specialudstyr der i alt kan bestilles. Begrænsning af specialudstyret skal garantere, at den min. nyttelast, d.v.s. den ved lov foreskrevne frie vægt til bagage og efter følgende monteret tilbehør ved de køretøjer der er udleveret af Dethleffs, også faktisk står til rådighed for ekstralast.

Da den konkrete køretøjs vægt først kan findes ved vejning ved båndende, kan i meget sjældne tilfælde til trods for denne begrænsning af specialudstyret opstå en situation, hvor den min. nyttelast ved båndenden ikke længere er garanteret. For at garantere min. nyttelasten også i disse tilfælde, vil [mærket] inden udlevering af køretøjet sammen med din forhandler og dig kontrollere, om f.eks. køretøjet forstærkes eller specialudstyret fjernes.

5. Virkninger af tolerancer af vægten i køreklar tilstand på den resterende ekstralastmulighed

Også uafhængig af den min. nyttelast bør du bemærke, at de uundgåelige produktionsbetingede vægtsvingninger i køreklar tilstand - både opad og nedad - påvirker den resterende ekstralastmulighed spejlvendt: Hvis du f. eks. bestiller vores eksempelkøretøj med en samlet vægt på 90 kg, er der på grundlag af standardværdien for vægten i køreklar tilstand en kalkulatorisk nyttelast på 160 kg. Den ekstralastmulighed, der faktisk står til rådighed, kan pga. tolerancen afvige fra denne værdi, og ligge højere eller lavere.

Er dit køretøjs vægt i køreklar tilstand f.eks. tilladt 2 % højere end angivet i salgsdokumenter, reduceres ekstralastmuligheden fra 160 til 125 kg:

- 2.000 kg teknisk tilladt samlet vægt**
- 1.785 kg faktisk målt vægt i køreklar tilstand
(i eksemplet 2 % højere end værdien på 1.750 kg)
- 90 kg bestilt specialudstyr for det konkrete køretøj
- = **125 kg faktisk ekstralastmulighed**

For at sikre, at den beregnede nyttelast faktisk er givet, bør du ved konfigurering af dit køretøj derfor indberegne de mulige og tilladte tolerancer ved vægten i køreklar tilstand.

Vi anbefale at veje den læssede campingvogn på en vægt inden hver rejse for at kontrollere at den teknisk tilladte samlede vægt overholdes. Desuden anbefaler vi at kontrollere den faktiske støttelast for det læssede køretøj. Denne må ikke være højere end trækkøretøjets maks støttelast. Desuden skal den teknisk tilladte samlede vægt af køretøjets kombination i læsset tilstand overholdes, d.v.s den maks. vægt af kombinationen af dit køretøj og din campingvogn.

TEKNISK INFORMATION / FODNOTER

Hvis du bestiller ekstraudstyr til din campingvogn, bør du kontrollere, om det giver mening eller er nødvendigt at øge campingvognens totalvægt! Ekstraudstyret erstatter delvist standardudstyret.

FODNOTER

- 1) Tempo 100-godkendelse er kun sammen med ekstraudstyr "Dynamik pakke".
- 2) Kun sammen med ekstraudstyr "Touring pakke c'joy", kode 9243.
- 3) Kun sammen med ekstraudstyr "Påhængt bord med drejefunktion", kode 8699.
- 4) Kun sammen med ekstraudstyr "Gasstikdåse udvendig", kode 187.
- 5) Kun sammen med ekstraudstyr "Udvendig multistikdåse 12V, 220V, TV og SAT", kode 611.
- 6) Kun sammen med ekstraudstyrs "Touring pakke c'go", kode 7345.
- 7) Ikke muligt sammen med ekstraudstyr "Køjeseng med 3 køjer", kode 200.
- 8) Ikke muligt til front- og bagvindue. Disse vinduer forbliver i den standardmæssige udformning.
- 9) Kun sammen med ekstraudstyr "Vandbåren varme", kode 205.
- 10) Kun sammen med ekstraudstyr "Overskab i siden af fronten", kode 9933.
- 11) Kun sammen med ekstraudstyr "Baglygtekonsol i høj udførelse med tagræling", kode 624.
- 12) Kun sammen med ekstraudstyr "Front med høj spoiler og tagræling", kode 627.
- 13) Prisen er inkl. ekstraudstyr kode 131 og kode 7006.
- 14) Kun sammen med ekstraudstyr "Skænk i stedet for sovesofa (i forhold til den midterste siddegruppe)", kode 131.
- 15) Prisen er inkl. ekstraudstyr TV-lift, kode 7006.

Generelle henvisninger

Oplysninger om leveringsomfang, udsende, ydelse, mål og vægte på køretøjerne svarer til de på tidspunktet for tryk kendte værdier og de europæiske homologationsbestemmelser.

Der tages forbehold for tekniske ændringer i konstruktion og udstyr. De tekniske data for campingvogne 2/2024 er gældende fra 15.09.2023. Alle priser er vejledende salgspriser inkl. moms ved montering og levering af fabrik på fabriksnye køretøjer.

Billeder viser delvist ekstraudstyr, der leveres mod merpris eller dekorations-elementer, som ikke indgår i leveringsomfanget. Der tages forbehold for ændringer og fejl. Med disse tekniske data er alle tidligere versioner ikke længere gældende.

I Europa kan der være forskellige priser. Dette skyldes de forskellige typer standardudstyr, der er specifikke for det pågældende land samt forskellige moms og punktskattesatser.